

Brasmarket 40

INTELIGÊNCIA EM PESQUISA ANOS



PESQUISA

BRASIL

RESULTADO GERAL



PESQUISA PRESIDÊNCIA DA REPÚBLICA

1 - REGIÕES

SUDESTE

43% 1.100 entrevistas

NORDESTE

27% 1.100 entrevistas

SUL

15% 800 entrevistas

NORTE

8% 800 entrevistas

CENTRO-OESTE

7% 800 entrevistas

BRASIL - PESQUISA

DEZEMBRO 2021 | 4.600 ENTREVISTAS



PESQUISA

BRASIL

ENTREVISTAS:

4.600

**MARGEM
DE ERRO:**

1,4%»«

BRASIL



PESQUISA DE OPINIÃO PÚBLICA

DEZEMBRO - 2021

ESPECIFICAÇÕES TÉCNICAS

PESQUISA QUANTITATIVA



ENTREVISTAS E MARGEM DE ERRO

4.600 ENTREVISTAS EM 428 CIDADES, 5 REGIÕES: SUDESTE, NORDESTE, SUL, NORTE E CENTRO-OESTE
MARGEM DE ERRO MÁXIMA ESTIMADA DE 1,4% PONTOS PERCENTUAIS.



MÉTODO DE COLETA

A COLETA DOS DADOS FOI REALIZADA POR MEIO DE CONTATO TELEFÔNICO.



FONTES DE DADOS

DADOS DO TSE 2021 E IBGE.



DATA DE COLETA

DEZEMBRO DE 2021.



FONTES DE DADOS

95% DE INTERVALO DE CONFIANÇA.



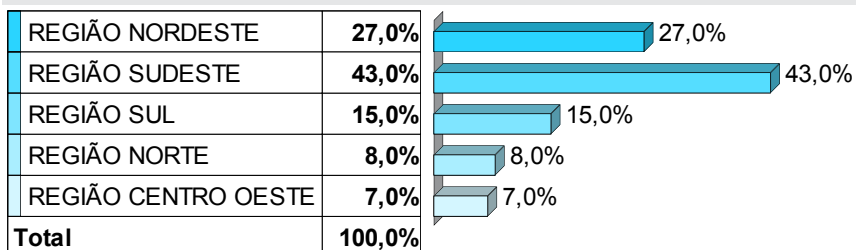
PÚBLICO ALVO

POPULAÇÃO ACIMA DOS 16 ANOS.


Brasmarket 4G
INTELIGÊNCIA EM PESQUISA **4 ANOS**

PERFIL DA AMOSTRA

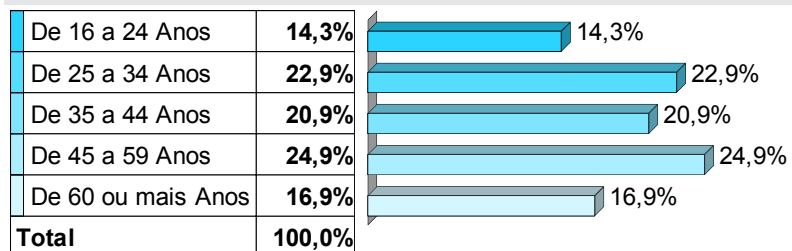
1. Região



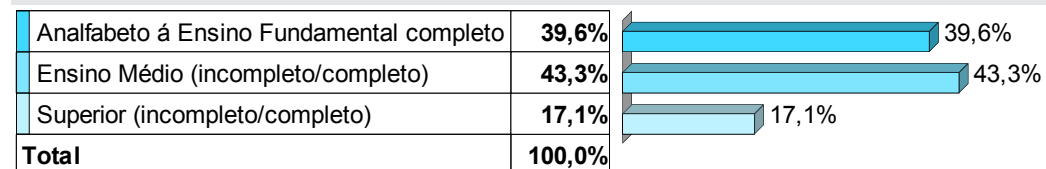
2. Sexo



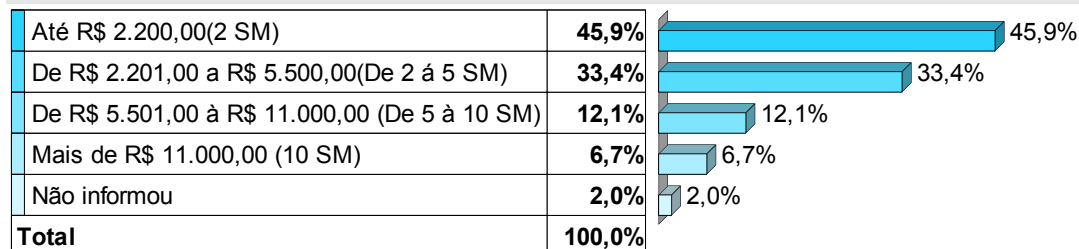
3. Faixa Etária



4. Grau de Instrução

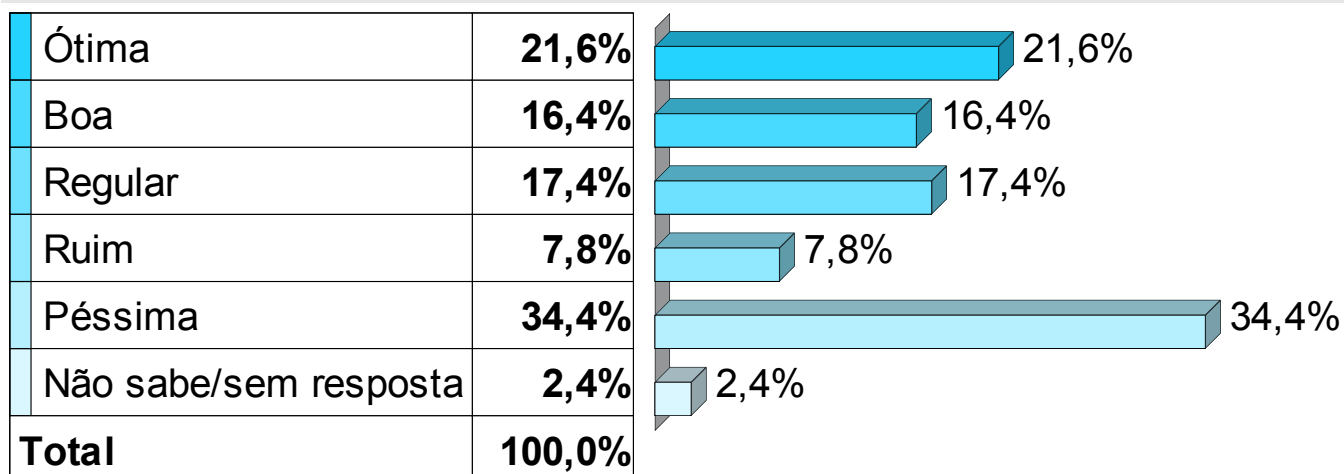


5. Renda Familiar



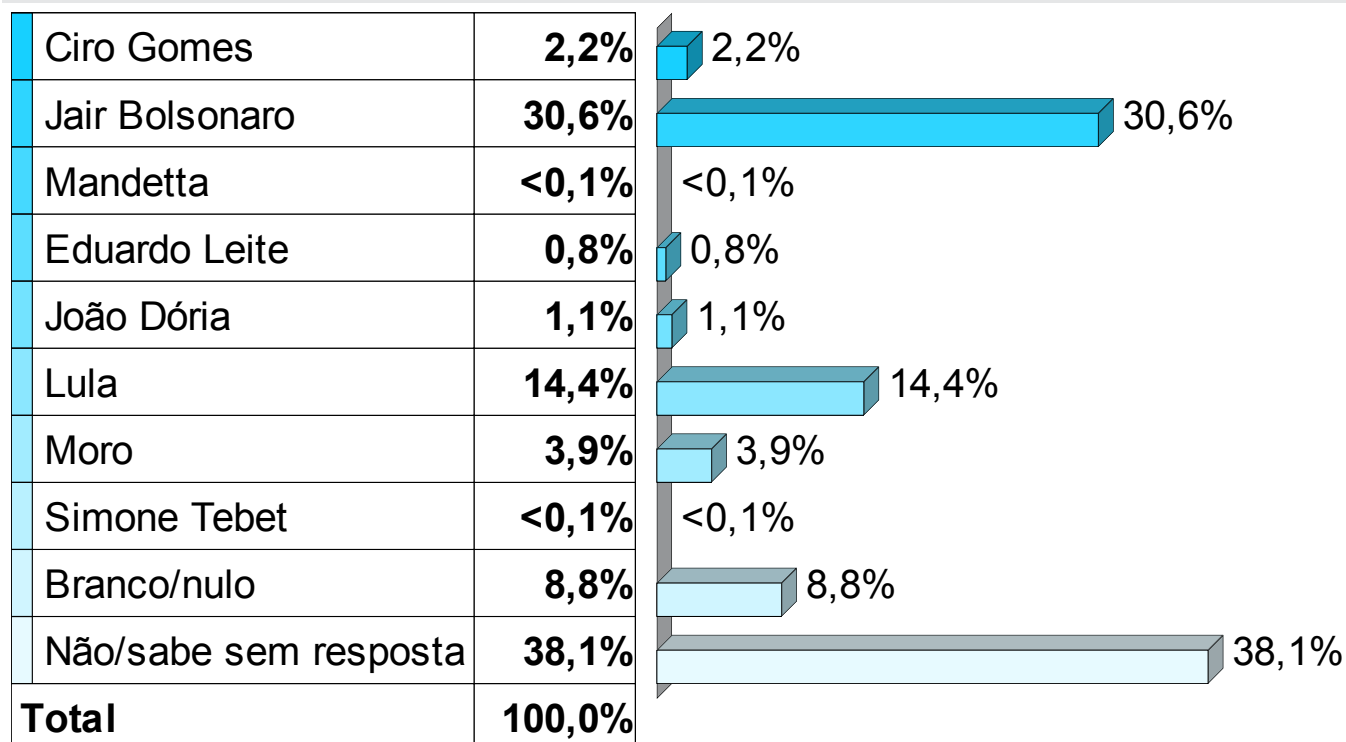
RESULTADO GERAL

6. Como o Sr(a) avalia a administração do Presidente Jair Bolsonaro ?

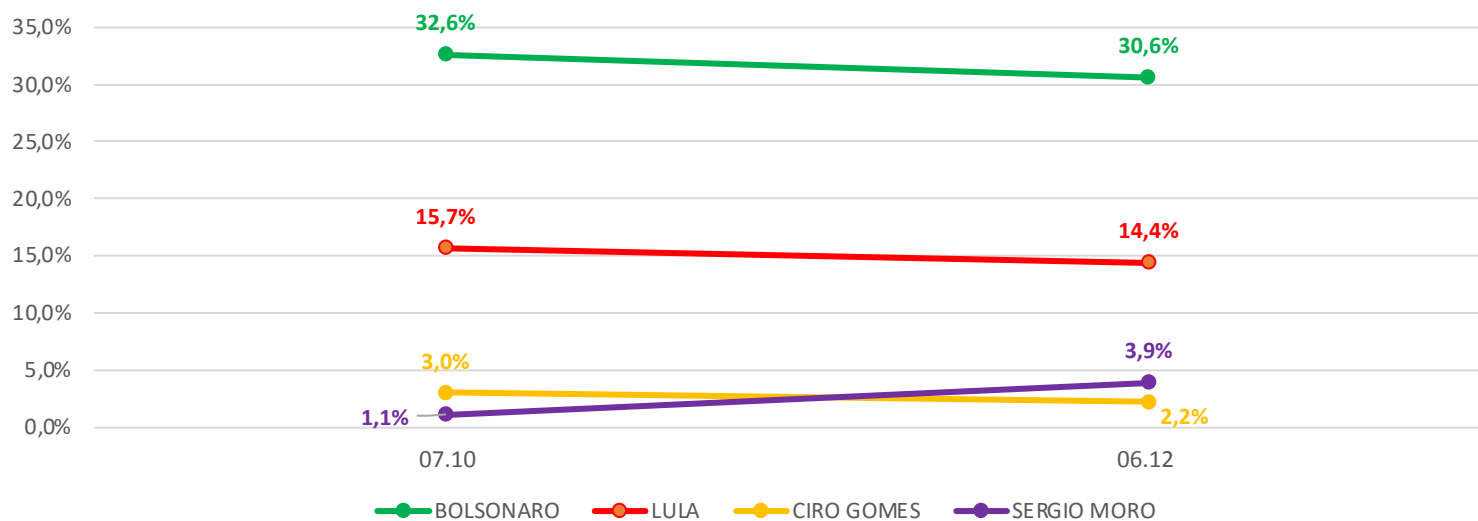


VOTO / PRESIDENTE / ESPONTÂNEA

7. Se a eleição para Presidente da República fosse hoje, em quem o Sr(a) votaria?



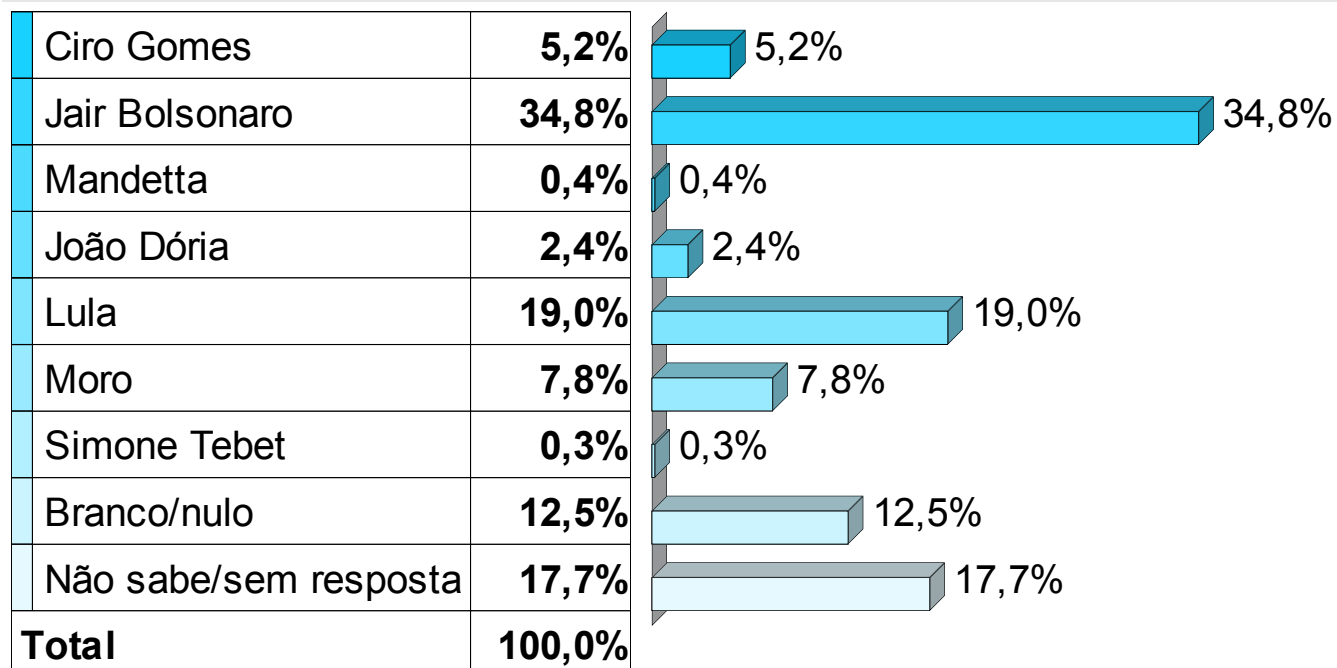
HISTÓRICO/VOTO/ESPONTÂNEA/PRESIDENTE



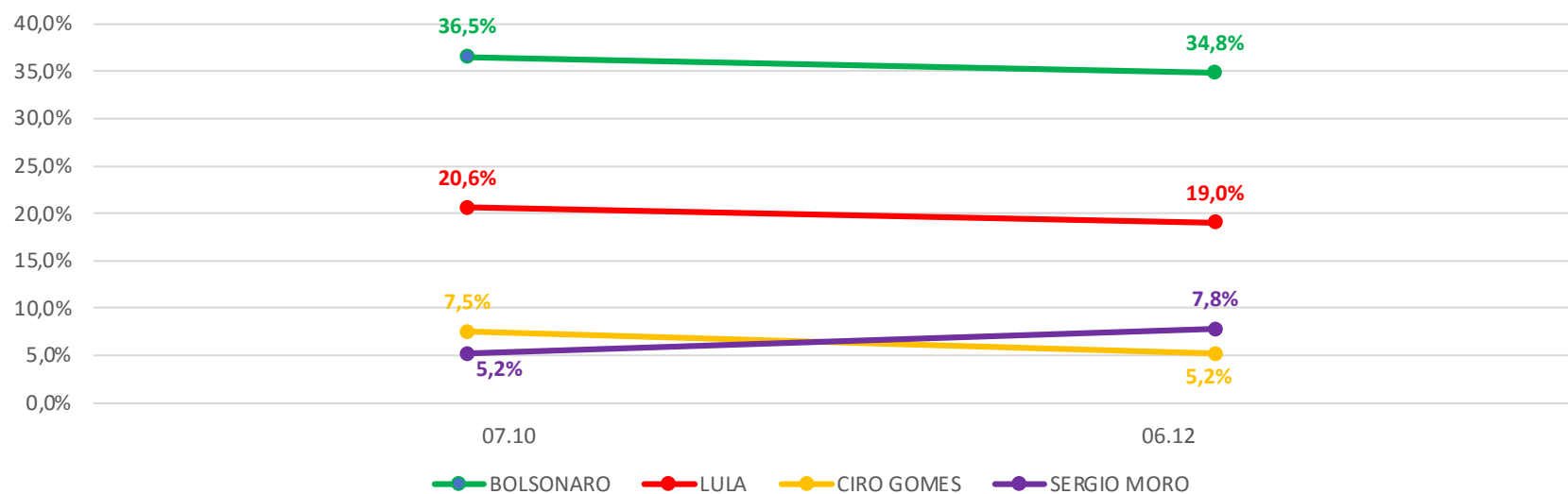
	07.10	06.12
BOLSONARO	32,6%	30,6%
LULA	15,7%	14,4%
JOÃO DÓRIA	0,6%	1,1%
CIRO GOMES	3,0%	2,2%
SERGIO MORO	1,1%	3,9%
EDUARDO LEITE	0,2%	0,8%
SIMONE TEBET	0,2%	0,1%
BRANCO/NULO	6,0%	8,8%
NÃO SABE/SEM RESPOSTA	40,5%	38,1%

VOTO / PRESIDENTE / ESTIMULADA / CENÁRIO 1

8. Se a eleição para Presidente da República fosse hoje, e os candidatos fossem estes, em quem o Sr(a) votaria?



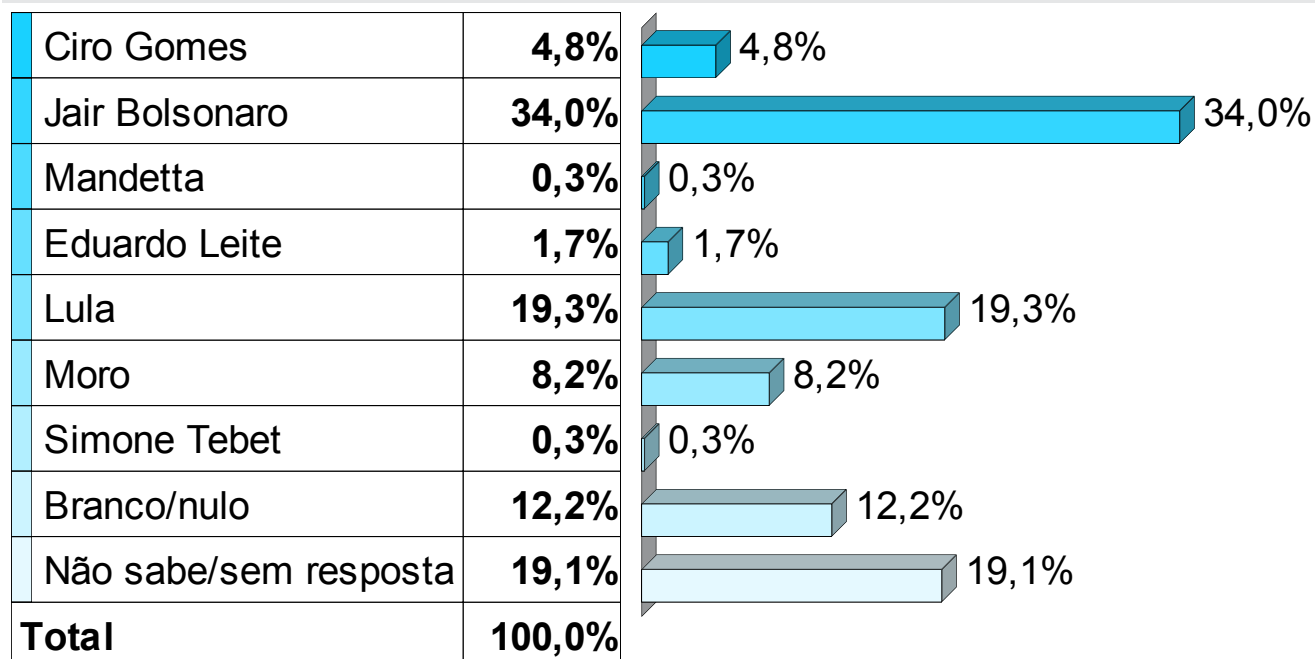
HISTÓRICO/VOTO/ESTIMULADA/PRESIDENTE/CENÁRIO 1



	07.10	06.12
BOLSONARO	36,5%	34,8%
LULA	20,6%	19,0%
JOÃO DÓRIA	2,4%	2,4%
CIRO GOMES	7,5%	5,2%
SERGIO MORO	5,2%	7,8%
SIMONE TEBET	0,6%	0,3%
BRANCO/NULO	10,5%	12,5%
NÃO SABE/SEM RESPOSTA	15,3%	17,7%

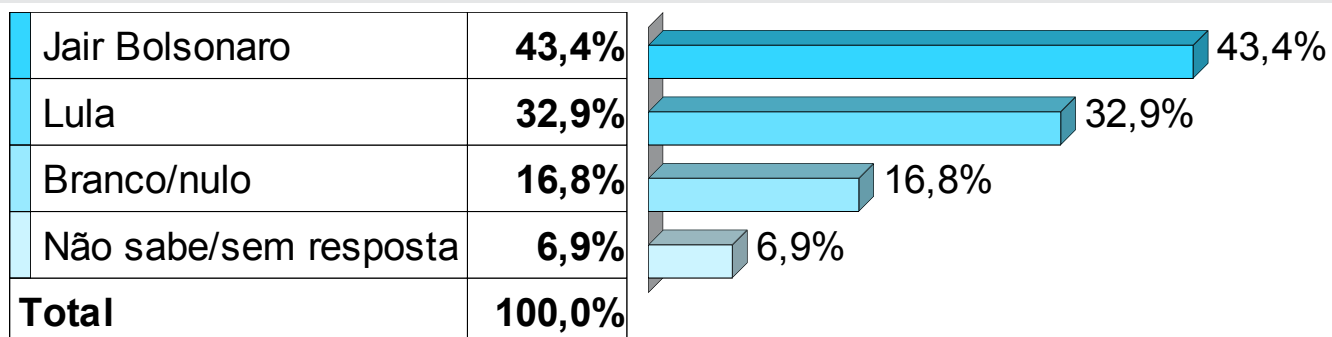
VOTO / PRESIDENTE / ESTIMULADA / CENÁRIO 2

9. Se a eleição para Presidente da República fosse hoje, e os candidatos fossem estes, em quem o Sr(a) votaria?

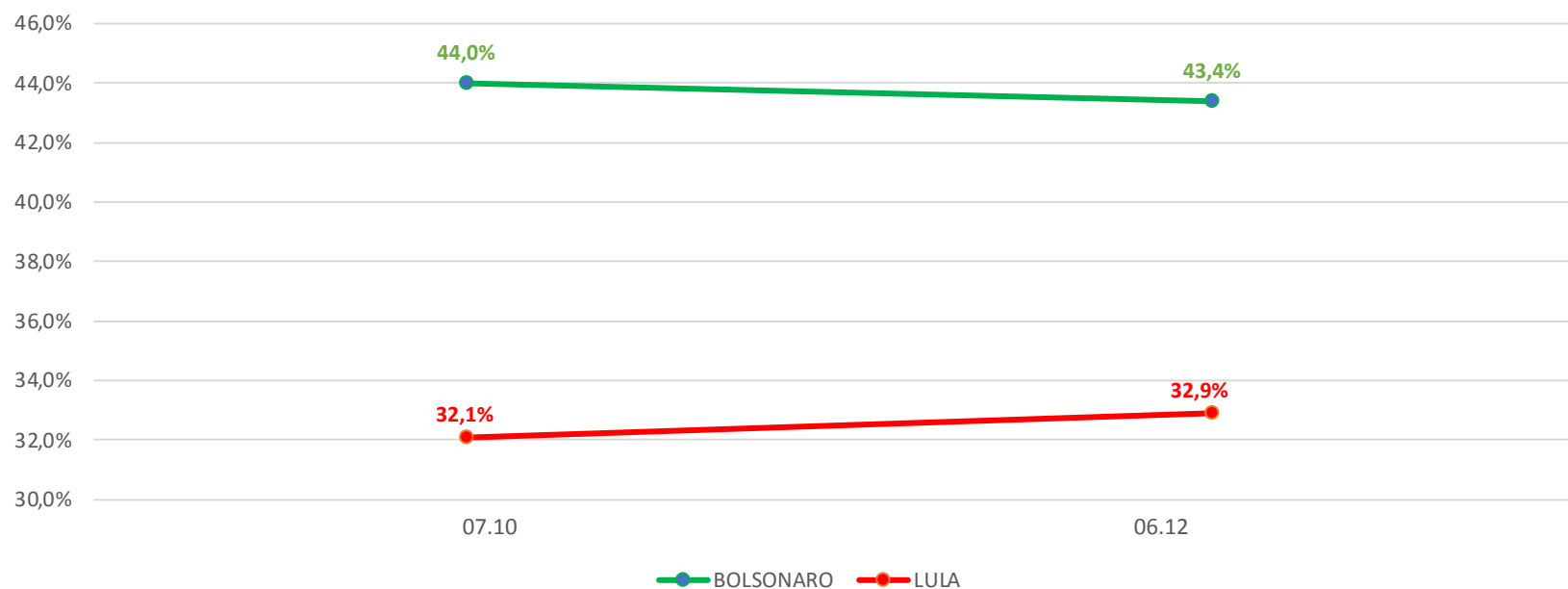


VOTO / PRESIDENTE / ESTIMULADA / 2º TURNO

10. Em um possível segundo turno para Presidente da República, em quem o Sr(a)votaria, se os candidatos fossem estes? (estimulada).



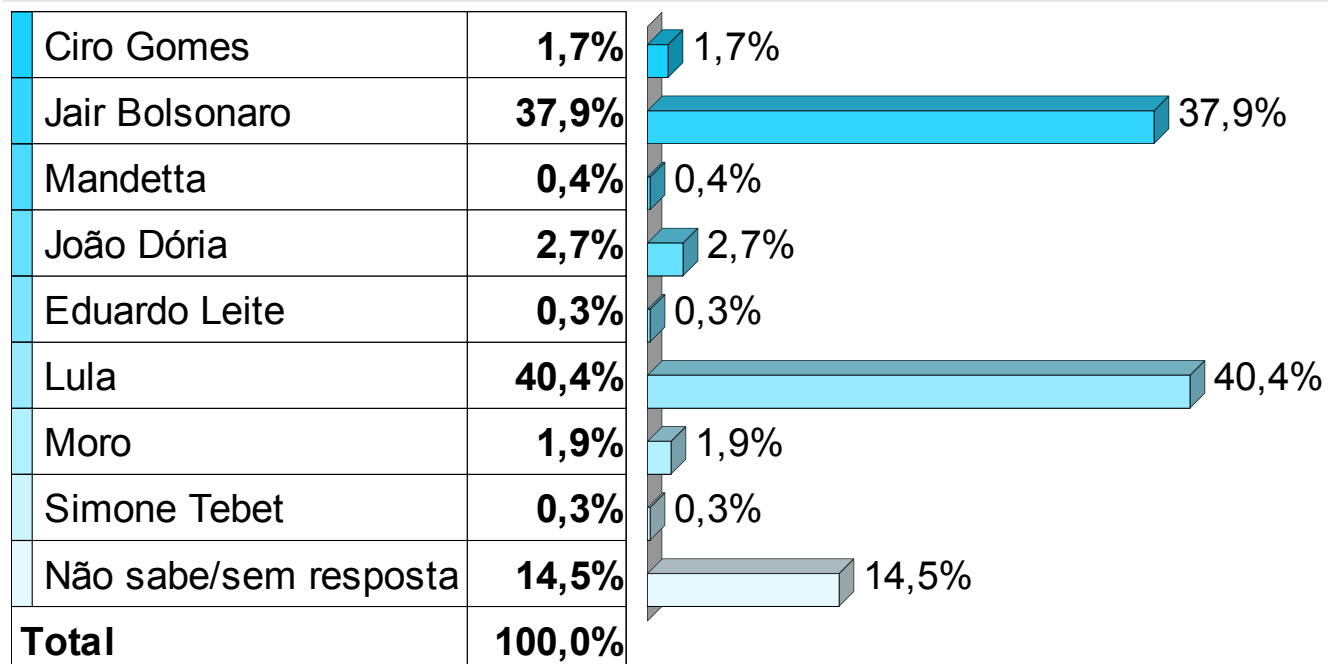
HISTÓRICO/VOTO/ESTIMULADA/PRESIDENTE/SEGUNDO TURNO



	07.10	06.12
BOLSONARO	44,0%	43,4%
LULA	32,1%	32,9%
BRANCO/NULO	15,7%	16,8%
NÃO SABE/SEM RESPOSTA	8,3%	6,9%

REJEIÇÃO / PRESIDÊNCIA

11. Em qual destes candidatos o Sr(a) jamais votaria?





PESQUISA

SUDESTE

RESULTADO GERAL



PESQUISA DE OPINIÃO PÚBLICA

S.PAULO	52,1%
MINAS GERAIS	25%
RIO DE JANEIRO	19%
ESPÍRITO SANTO	3,9%

REGIÃO SUDESTE
DEZEMBRO 2021



ENTREVISTAS:

1100

**MARGEM
DE ERRO:**

3%»«

**REGIÃO
SUDESTE**

43% DO BRASIL



PESQUISA DE OPINIÃO PÚBLICA

DEZEMBRO - 2021

ESPECIFICAÇÕES TÉCNICAS

PESQUISA QUANTITATIVA



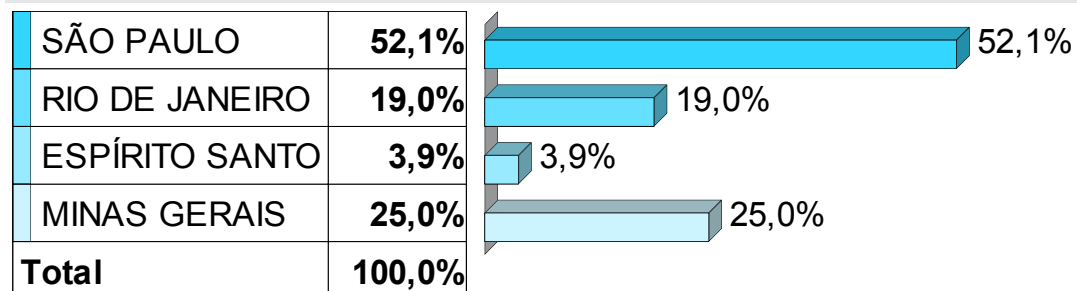
ARACRUZ, BAURU, BELFORD ROXO, BELO HORIZONTE, BETIM, CACHOEIRO DE ITAPEMIRIM, CAMPINAS, CAMPOS DOS GOYTACAZES, CARAPICUÍBA, CARIACICA, COLATINA, CONTAGEM, DIADEMA, DIVINÓPOLIS, DUQUE DE CAXIAS, GOVERNADOR VALADARES, GUARAPARI, GUARULHOS, IBIRITÉ, IPATINGA, JUIZ DE FORA, JUNDIAÍ, LINHARES, MAGÉ, MAUÁ, MOGI DAS CRUZES, MONTES CLAROS, NITERÓI, NOVA IGUAÇU, OSASCO, PATOS DE MINAS, PETRÓPOLIS, PIRACICABA, POÇOS DE CALDAS, POUSO ALEGRE, RIBEIRÃO DAS NEVES, RIBEIRÃO PRETO, RIO DE JANEIRO, SANTA LUZIA, SANTO ANDRÉ, SANTOS, SÃO BERNARDO DO CAMPO, SÃO GONÇALO, SÃO JOÃO DE MERITI, SÃO JOSÉ DOS CAMPOS, SÃO MATEUS, SÃO PAULO, SERRA, SETE LAGOAS, SOROCABA, TEÓFILO OTONI, UBERABA, UBERLÂNDIA, VILA VELHA, VITÓRIA, VOLTA REDONDA.

TOTAL= 55 CIDADES




SUDESTE

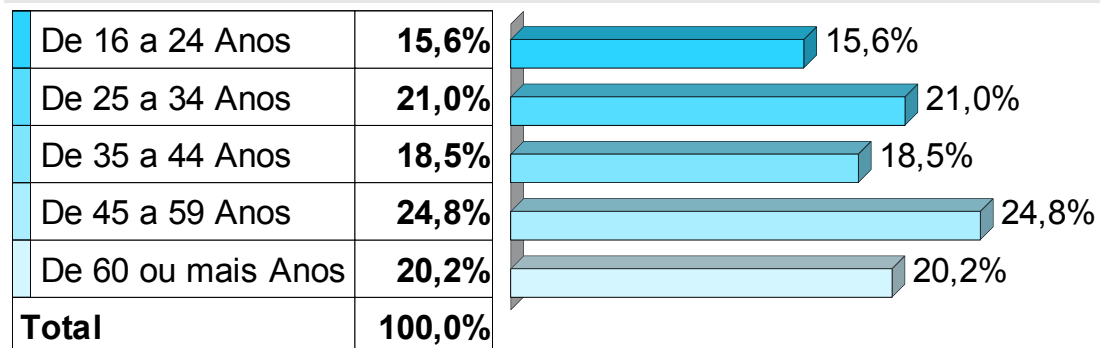
1. Região



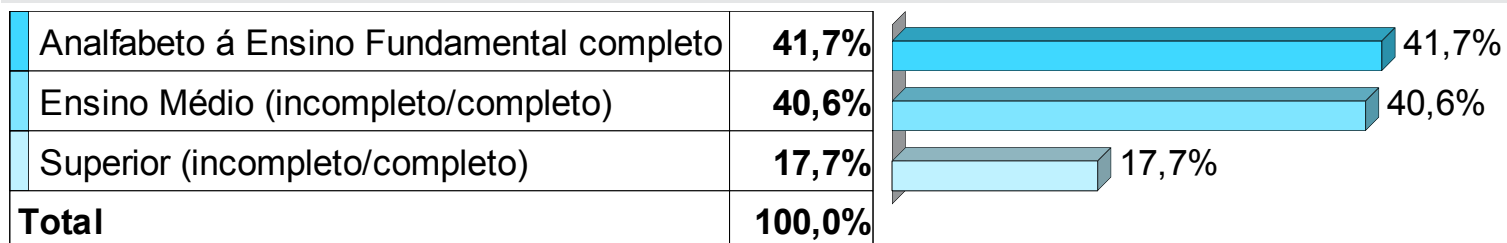
2. Sexo



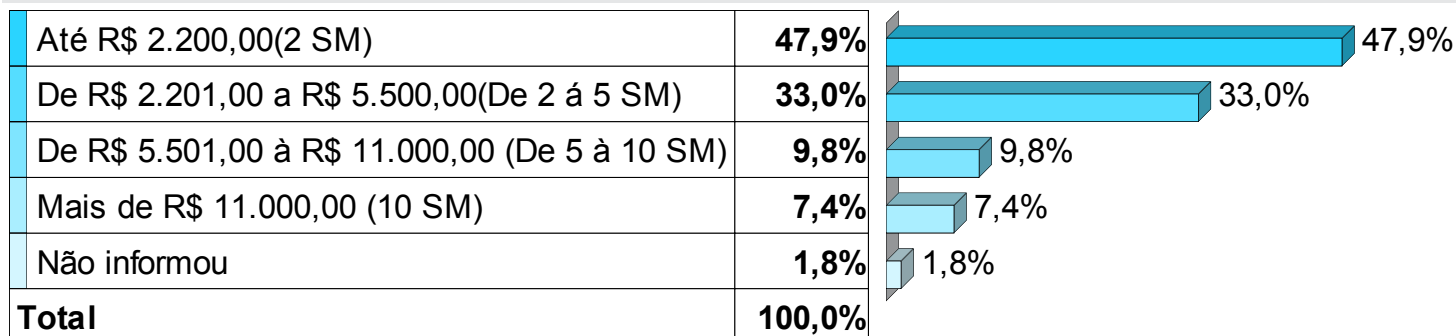
3. Faixa Etária



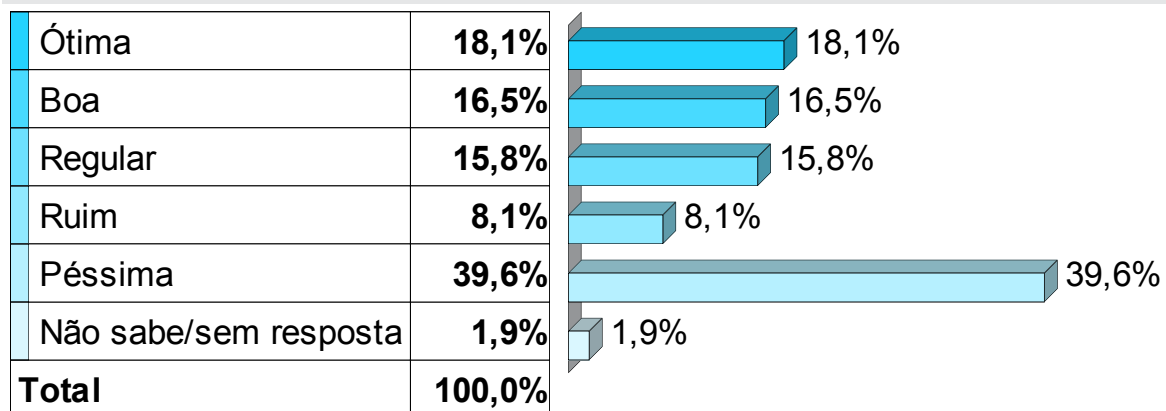
4. Grau de Instrução



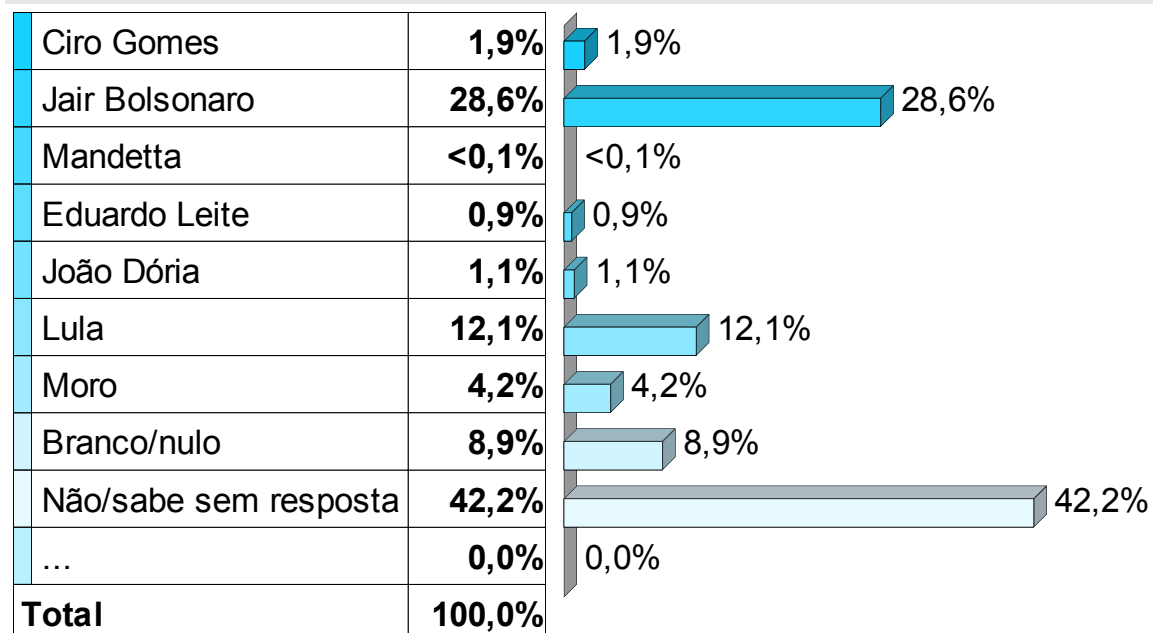
5. Renda Familiar



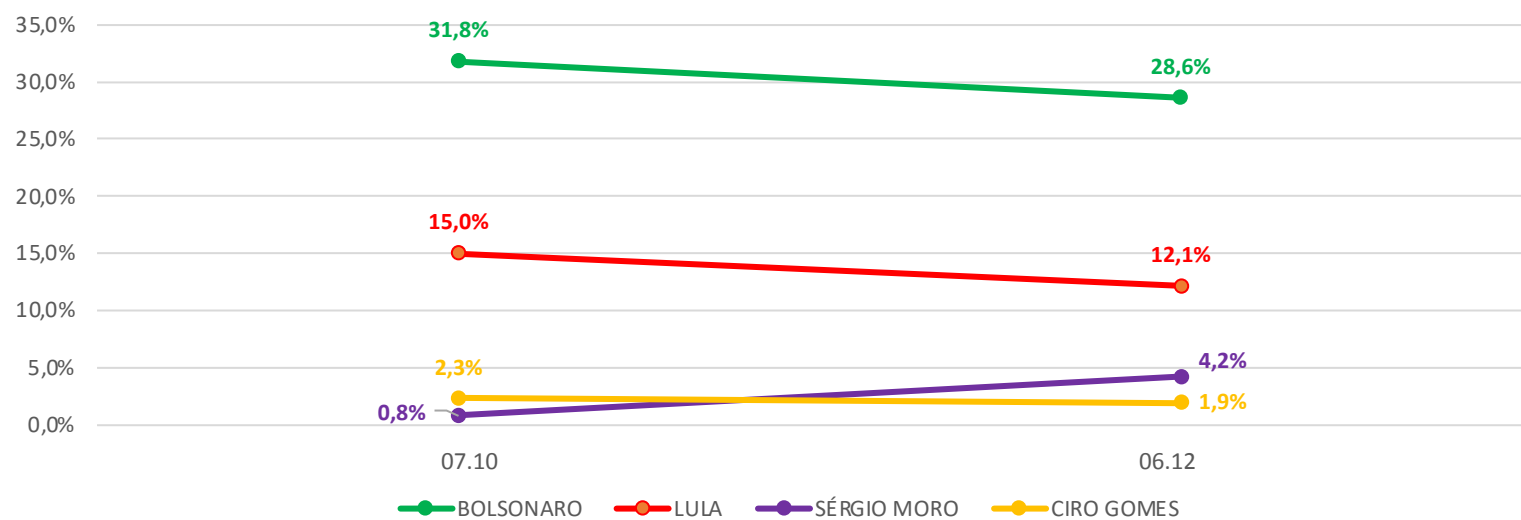
6. Como o Sr(a) avalia a administração do Presidente Jair Bolsonaro ?



7. Se a eleição para Presidente da República fosse hoje, em quem o Sr(a) votaria?

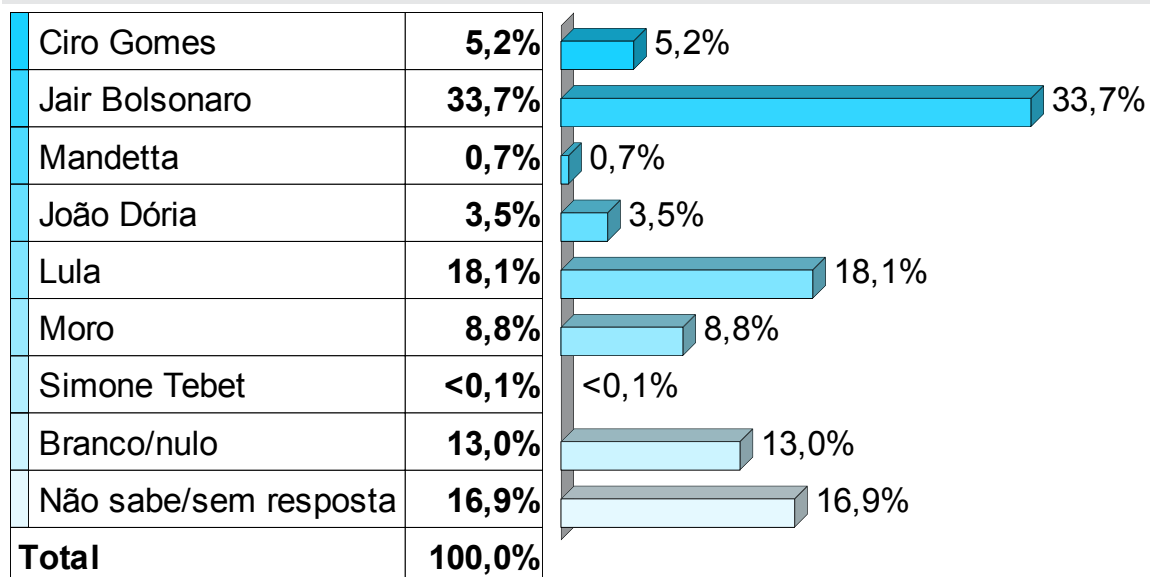


HISTÓRICO/VOTO/ESPONTÂNEA/PRESIDENTE

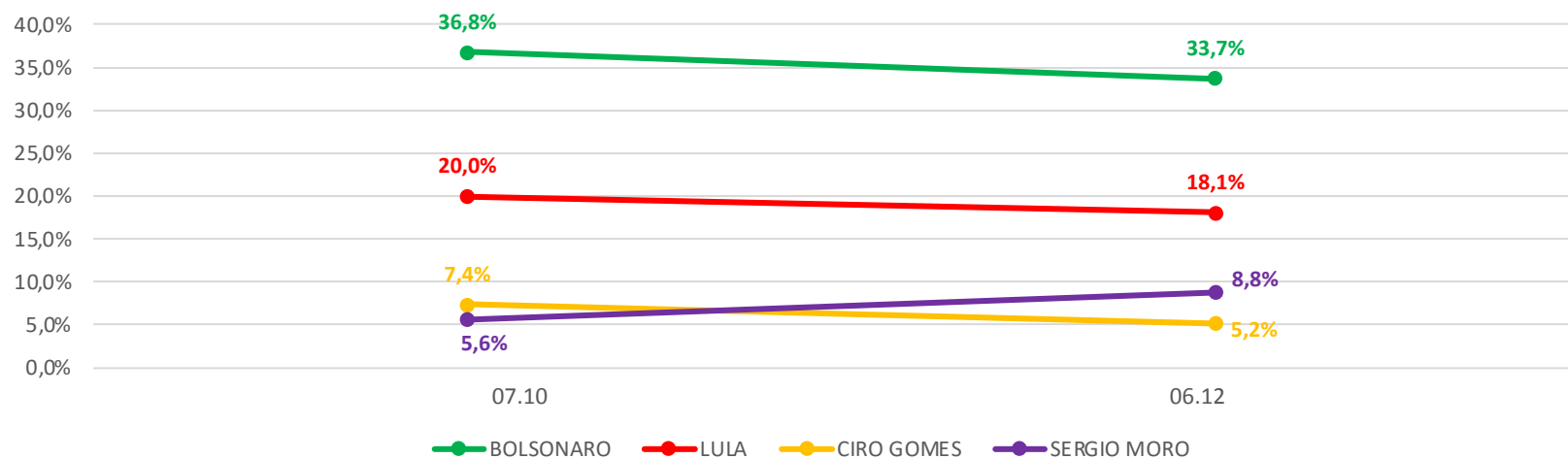


	07.10	06.12
BOLSONARO	31,8%	28,6%
LULA	15,0%	12,1%
SÉRGIO MORO	0,8%	4,2%
CIRO GOMES	2,3%	1,9%
JOÃO DÓRIA	0,9%	1,1%
MANDETTA		0,1%
EDUARDO LEITE		0,9%
BRANCO/NULO	5,8%	8,9%
NÃO SABE/SEM RESPOSTA	43,4%	42,2%

8. Se a eleição para Presidente da República fosse hoje, e os candidatos fossem estes, em quem o Sr(a) votaria?

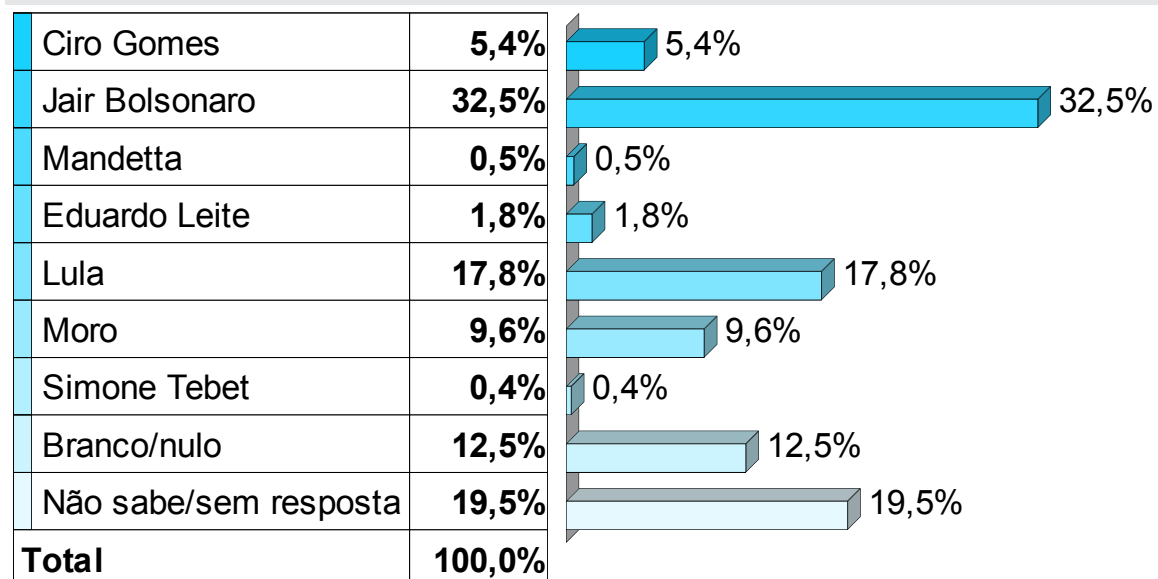


HISTÓRICO/VOTO/ESTIMULADA/PRESIDENTE/CENÁRIO 1

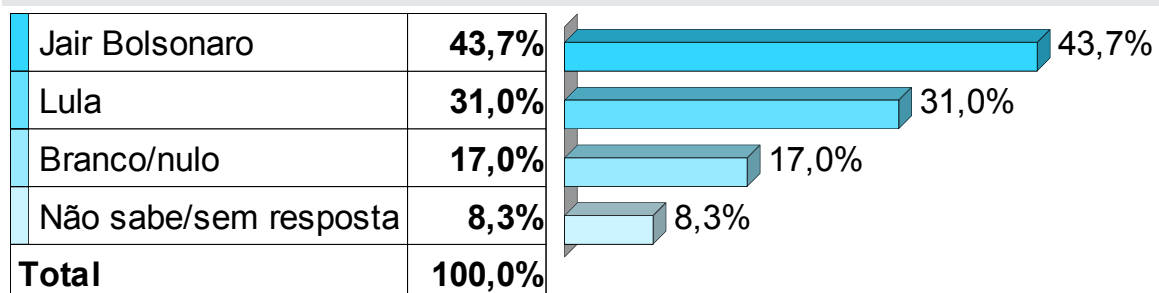


	07.10	06.12
BOLSONARO	36,8%	33,7%
LULA	20,0%	18,1%
CIRO GOMES	7,4%	5,2%
JOÃO DÓRIA	3,4%	3,5%
SERGIO MORO	5,6%	8,8%
SIMONE TEBET	0,4%	0,1%
BRANCO/NULO	9,1%	13,0%
NÃO SABE/SEM RESPOSTA	16,2%	16,9%

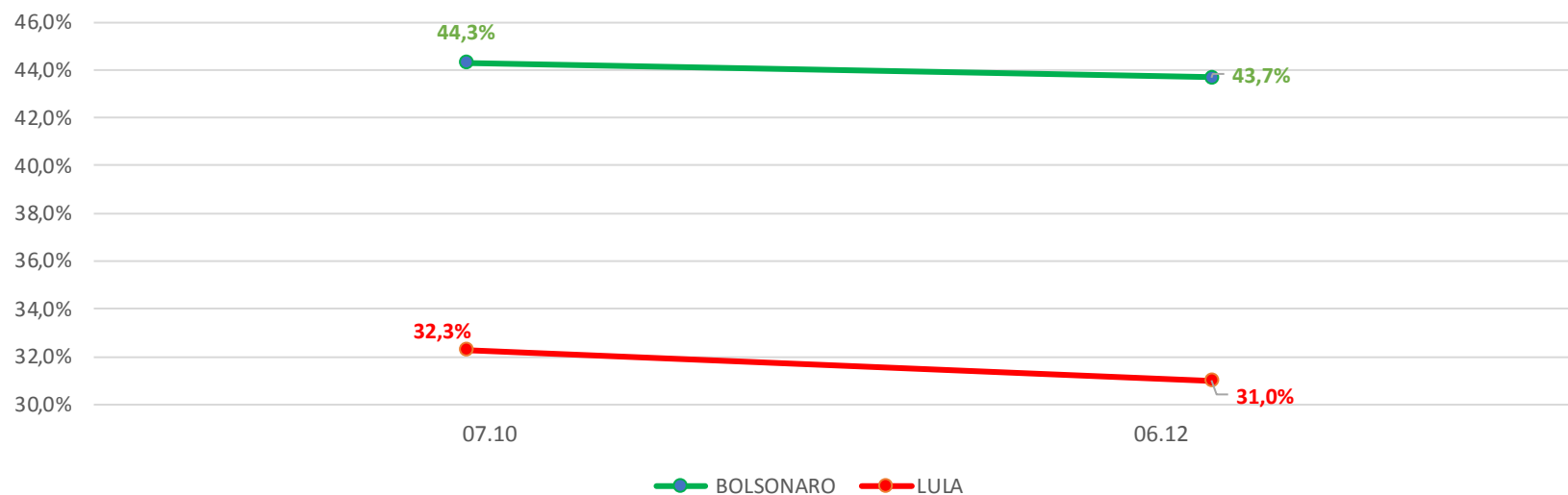
9. Se a eleição para Presidente da República fosse hoje, e os candidatos fossem estes, em quem o Sr(a) votaria?



10. Em um possível segundo turno para Presidente da República, em quem o Sr(a)votaria, se os candidatos fossem estes? (estimulada).

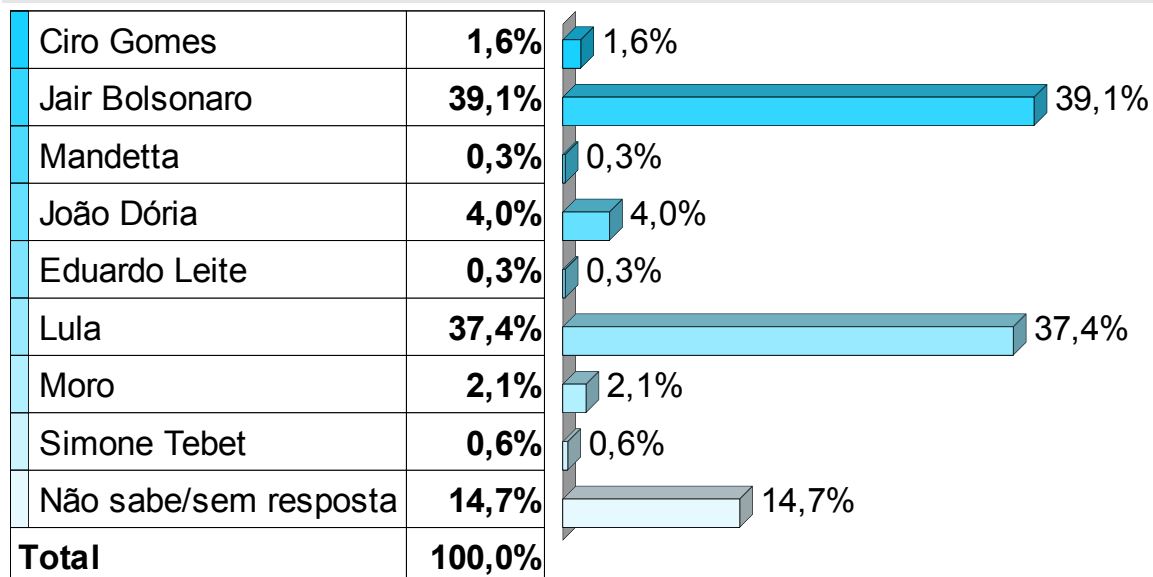


HISTÓRICO/VOTO/ESTIMULADA/PRESIDENTE/SEGUNDO TURNO



	07.10	06.12
BOLSONARO	44,3%	43,7%
LULA	32,3%	31,0%
BRANCO/NULO	14,2%	17,0%
NÃO SABE/SEM RESPOSTA	9,2%	8,3%

11. Em qual destes candidatos o Sr(a) jamais votaria?





PESQUISA

NORDESTE

RESULTADO GERAL



PESQUISA DE OPINIÃO PÚBLICA

ALAGOAS	4,9%
BAHIA	27,1%
CEARÁ	16%
MARANHÃO	12%
PARAÍBA	7%
PERNAMBUCO	17%
PAUÍ	6%
R.G DO NORTE	6%
SERGIPE	3,9%

REGIÃO NORDESTE
DEZEMBRO - 2021



ENTREVISTAS:

1100

**MARGEM
DE ERRO:**

3%»«

**REGIÃO
NORDESTE**

27% DO BRASIL



PESQUISA DE OPINIÃO PÚBLICA

DEZEMBRO - 2021

ESPECIFICAÇÕES TÉCNICAS

PESQUISA QUANTITATIVA

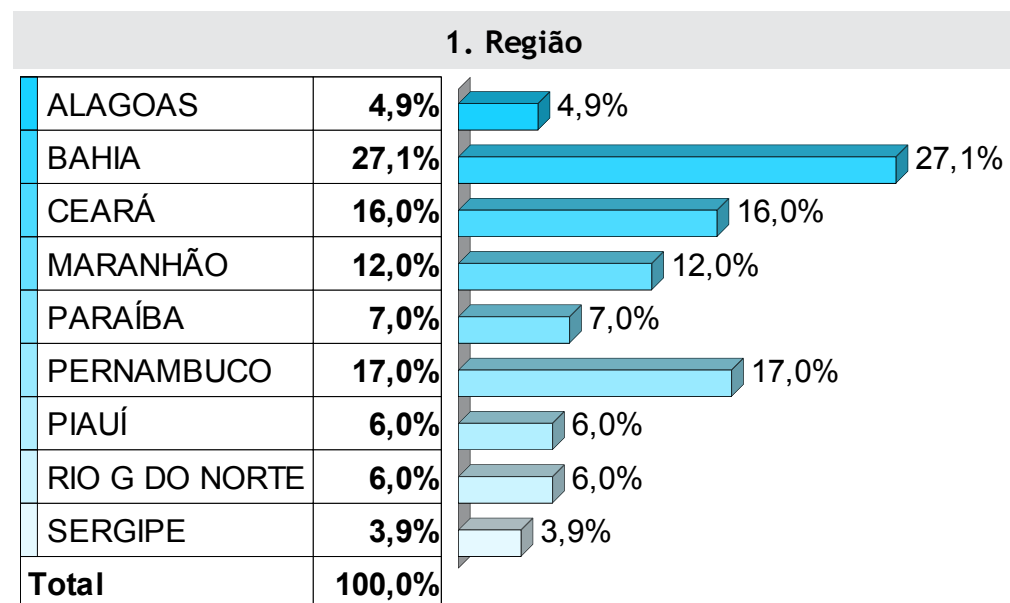


CIDADES PESQUISADAS

ABREU E LIMA, AÇAILÂNDIA, ALAGOINHAS, ALTOS, AQUIRAZ, ARACAJU, ARAPIRACA, ASSÚ, BARRAS, BAYEUX, CABEDELO, CABO DE SANTO AGOSTINHO, CAICÓ, CAJAZEIRAS, CAMAÇARI, CAMARAGIBE, CAMPINA GRANDE, CAMPO MAIOR, CARUARU, CAUCAIA, CAXIAS, CEARÁ-MIRIM, CODÓ, CORURIBE, CRATO, DELMIRO GOUVEIA, ESPERANTINA, ESTÂNCIA, FEIRA DE SANTANA, FLORIANO, FORTALEZA, GARANHUNS, IGARASSU, IGUATU, ILHÉUS, IMPERATRIZ, ITABAIANA, ITABUNA, ITAPIPOCA, JABOATÃO DOS GUARARAPES, JEQUIÉ, JOÃO PESSOA, JOSÉ DE FREITAS, JUAZEIRO DO NORTE, JUAZEIRO, LAGARTO, LAURO DE FREITAS, MACAÍBA, MACEIÓ, MARACANAÚ, MARANCUAPE, MARECHAL DEODORO, MOSSORÓ, NATAL, NOSSA SENHORA DO SOCORRO, OLINDA, PALMEIRA DOS ÍNDIOS, PARNAÍBA, PARNAMIRIM, PATOS, PATOS, PAULISTA, PEDRO II, PENEDO, PETROLINA, PICOS, PIRÍPIRI, PORTO SEGURO, QUIXADÁ, QUIXERAMOBIM, RECIFE, RIO LARGO, SALVADOR, SANTA RITA, SÃO CRISTÓVÃO, SÃO GONÇALO DO AMARANTE, SÃO JOSÉ DE RIBAMAR, SÃO LUÍS, SÃO MIGUEL DOS CAMPOS, SIMÃO DIAS, SOBRAL, SOUSA, TEIXEIRA DE FREITAS, TERESINA, TIMON, TOBIAS BARRETO, UNIÃO DOS PALMARES, UNIÃO, VITÓRIA DA CONQUISTA, VITÓRIA DE SANTO ANTÃO.
TOTAL= 89 CIDADES




REGIÃO NORDESTE

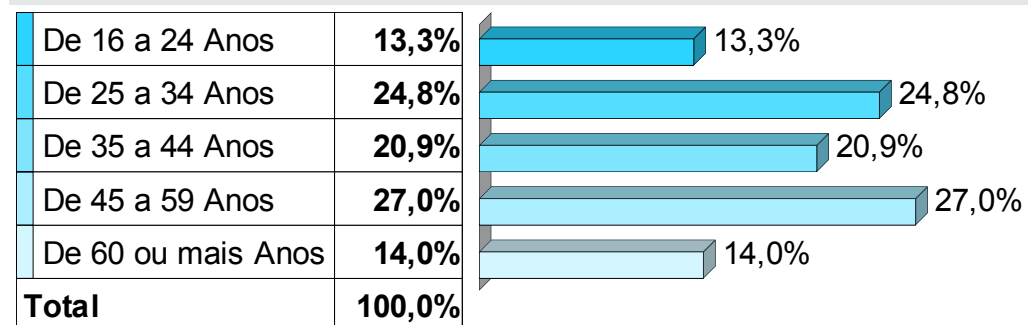


REGIÃO NORDESTE

2. Sexo

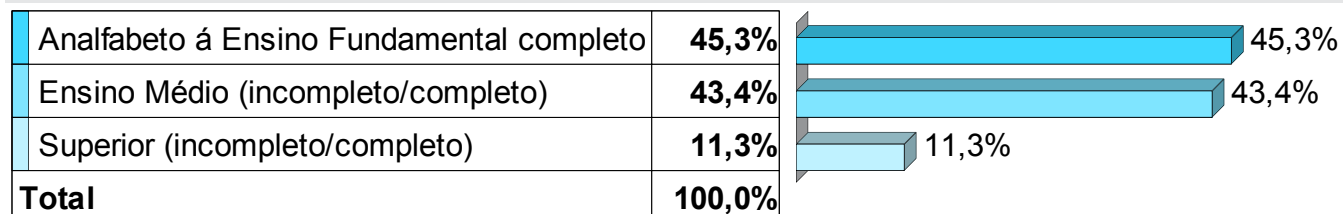


3. Faixa Etária

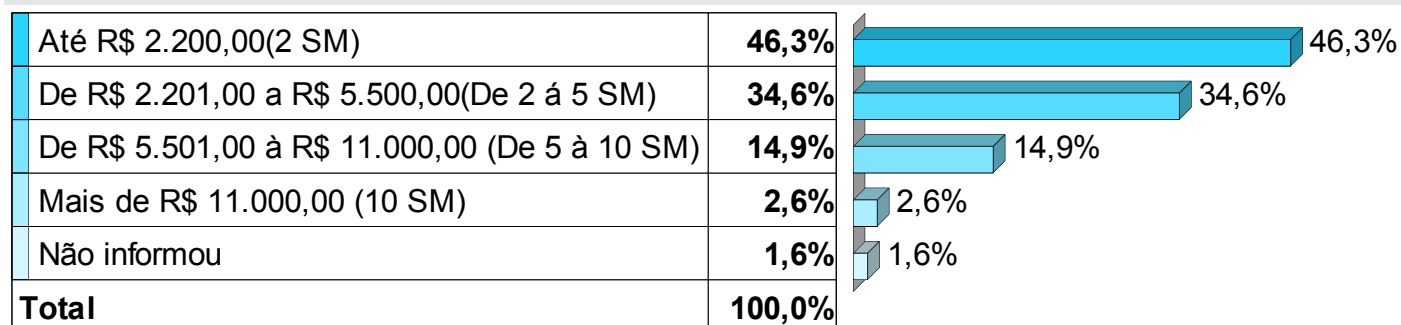


REGIÃO NORDESTE

4. Grau de Instrução

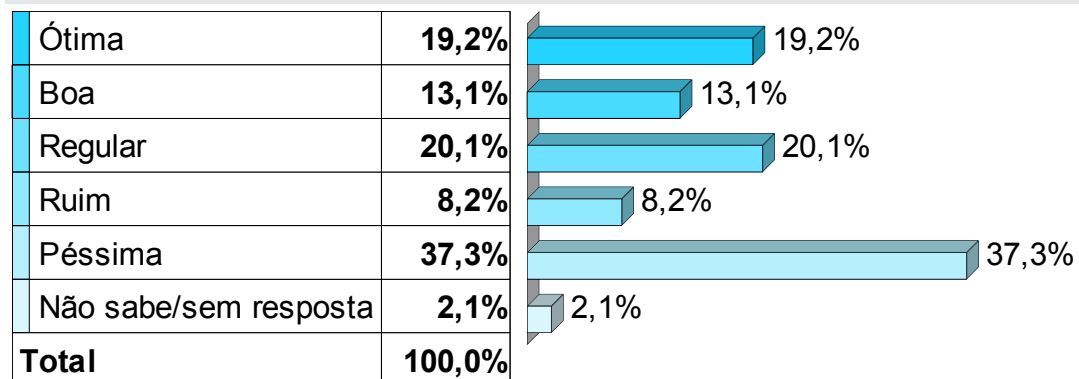


5. Renda Familiar



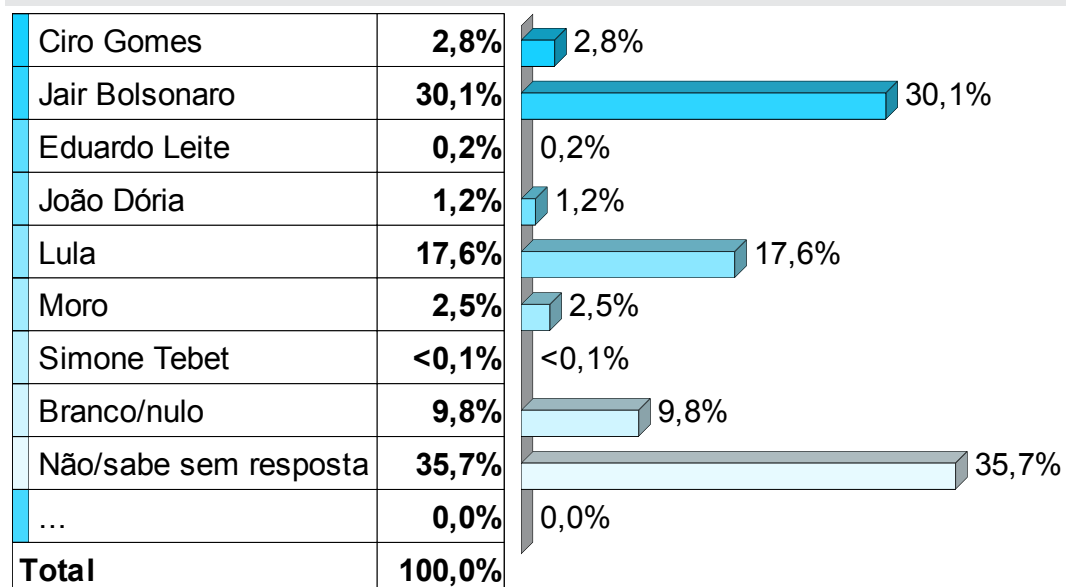
REGIÃO NORDESTE

6. Como o Sr(a) avalia a administração do Presidente Jair Bolsonaro ?

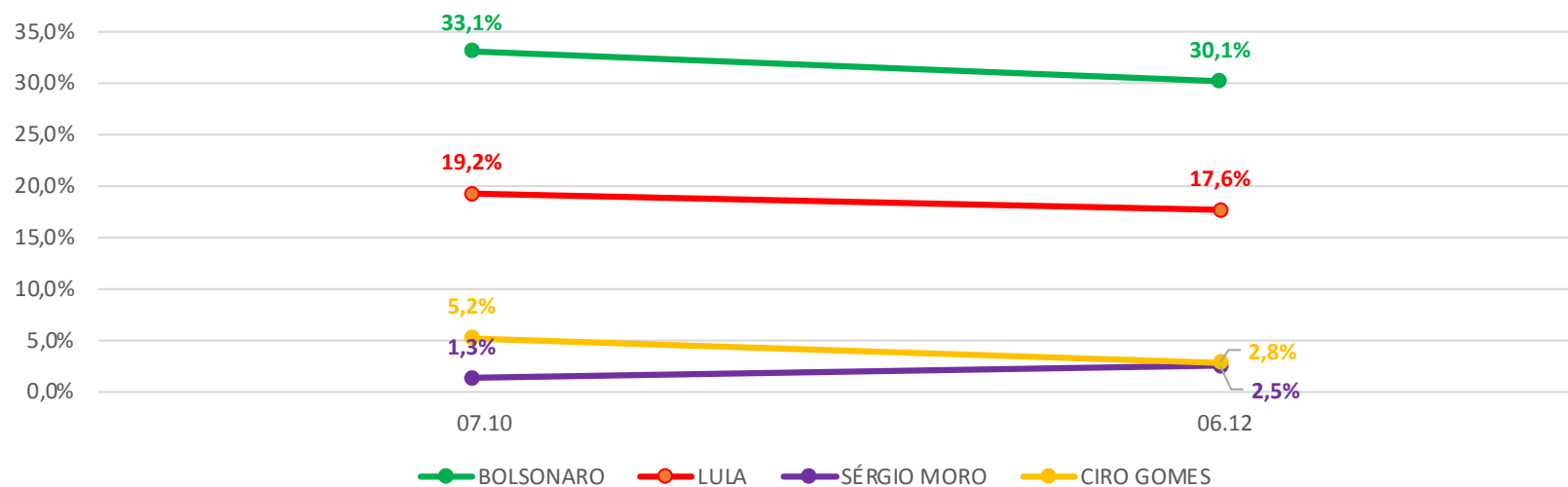


REGIÃO NORDESTE

7. Se a eleição para Presidente da República fosse hoje, em quem o Sr(a) votaria?



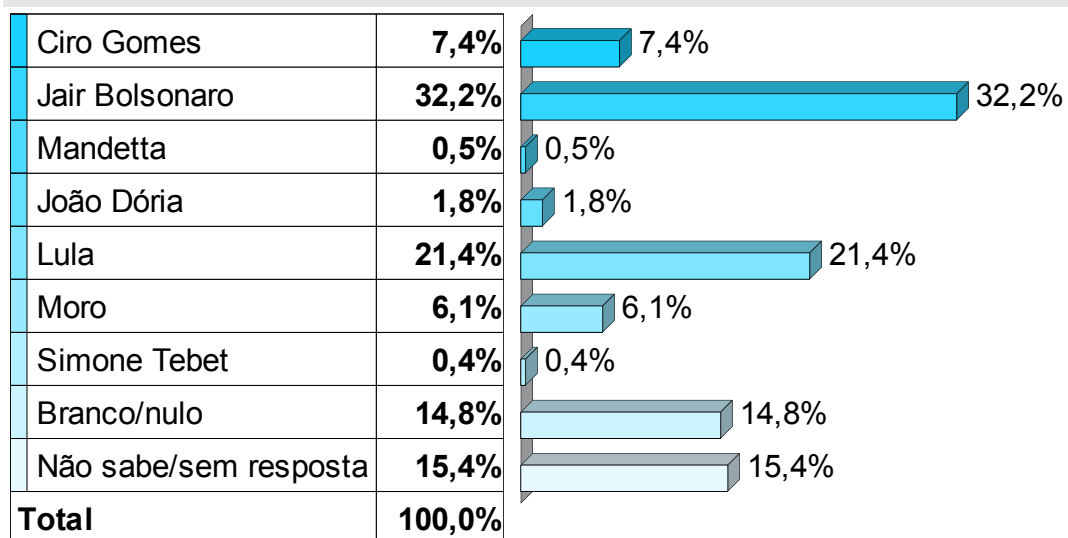
HISTÓRICO/VOTO/ESPONTÂNEA/PRESIDENTE



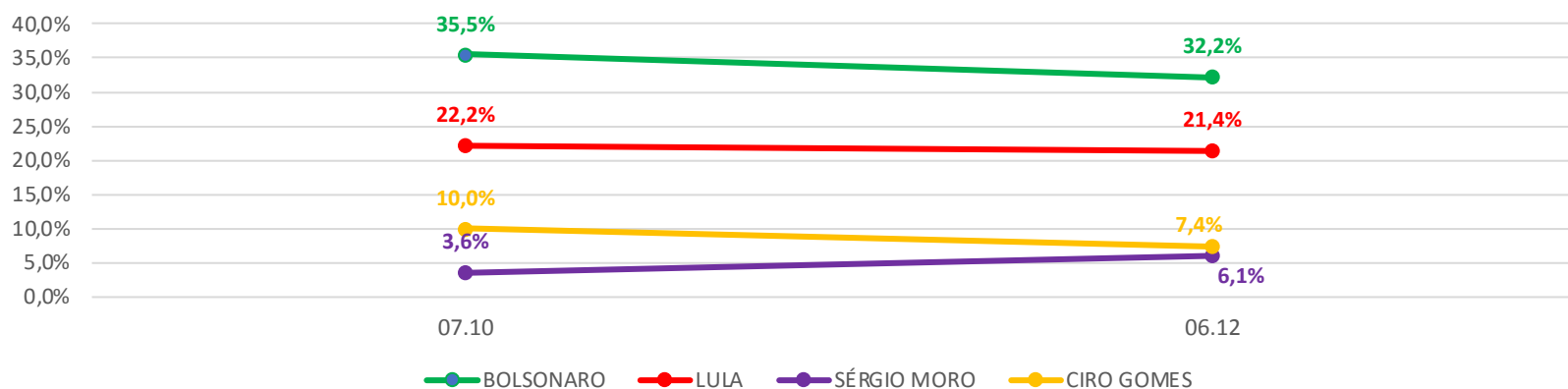
	07.10	06.12
BOLSONARO	33,1%	30,1%
LULA	19,2%	17,6%
SÉRGIO MORO	1,3%	2,5%
CIRO GOMES	5,2%	2,8%
JOÃO DÓRIA	0,3%	1,2%
SIMONE TEBET	0,4%	0,1%
EDUARDO LEITE	0,2%	0,2%
BRANCO/NULO	8,7%	9,8%
NÃO SABE/SEM RESPOSTA	31,4%	35,7%

REGIÃO NORDESTE

8. Se a eleição para Presidente da República fosse hoje, e os candidatos fossem estes, em quem o Sr(a) votaria?



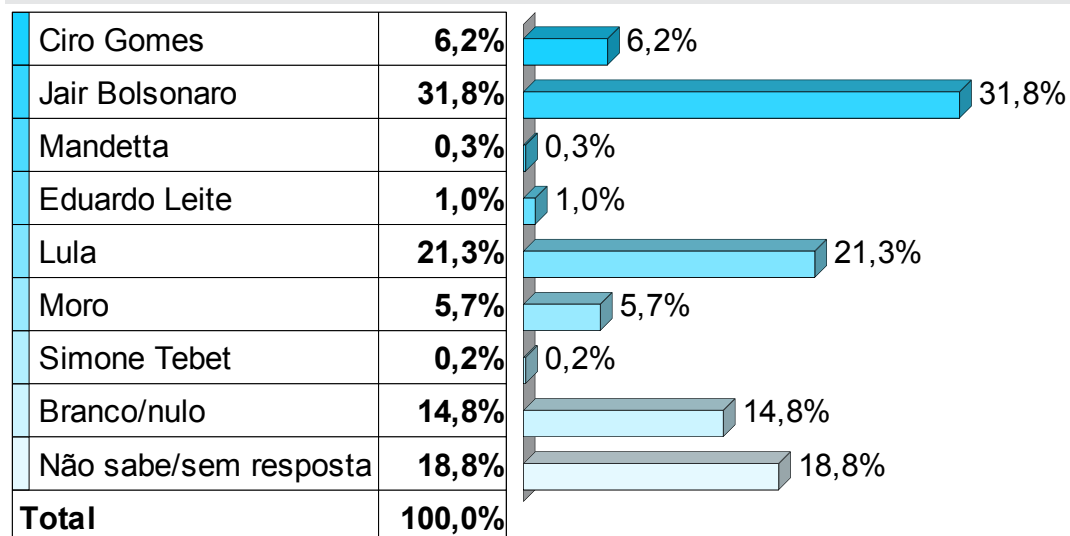
HISTÓRICO/VOTO/ESTIMULADA/PRESIDENTE/CENÁRIO 1



	07.10	06.12
BOLSONARO	35,5%	32,2%
LULA	22,2%	21,4%
SÉRGIO MORO	3,6%	6,1%
CIRO GOMES	10,0%	7,4%
JOÃO DÓRIA	1,8%	1,8%
MANDETTA	1,5%	0,5%
SIMONE TEBET	0,6%	0,4%
BRANCO/NULO	10,0%	14,8%
NÃO SABE/SEM RESPOSTA	14,9%	15,4%

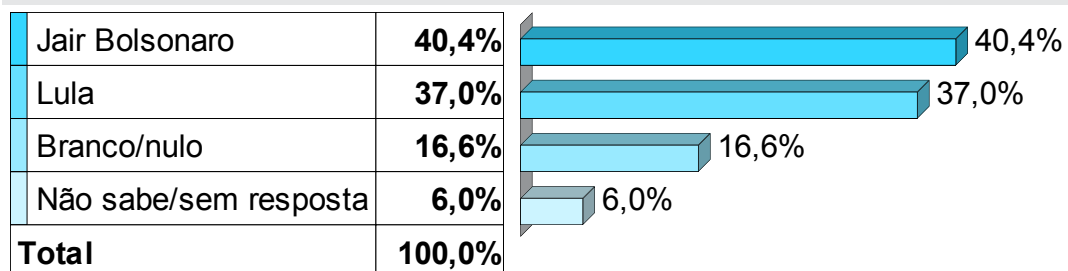
REGIÃO NORDESTE

9. Se a eleição para Presidente da República fosse hoje, e os candidatos fossem estes, em quem o Sr(a) votaria?

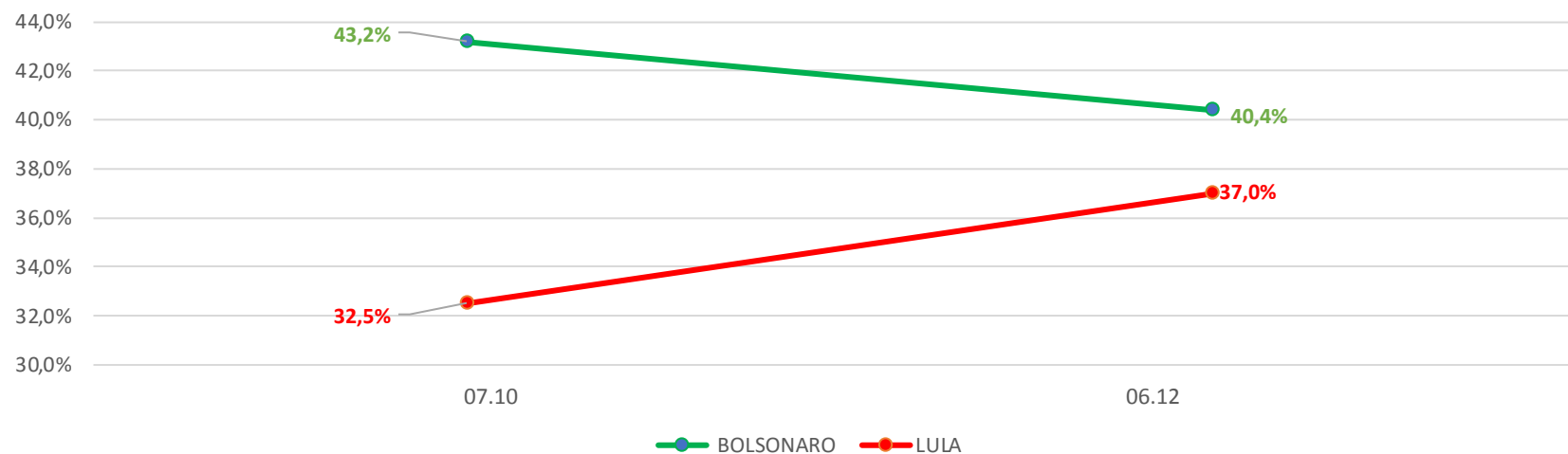


REGIÃO NORDESTE

10. Em um possível segundo turno para Presidente da República, em quem o Sr(a)votaria, se os candidatos fossem estes? (estimulada).



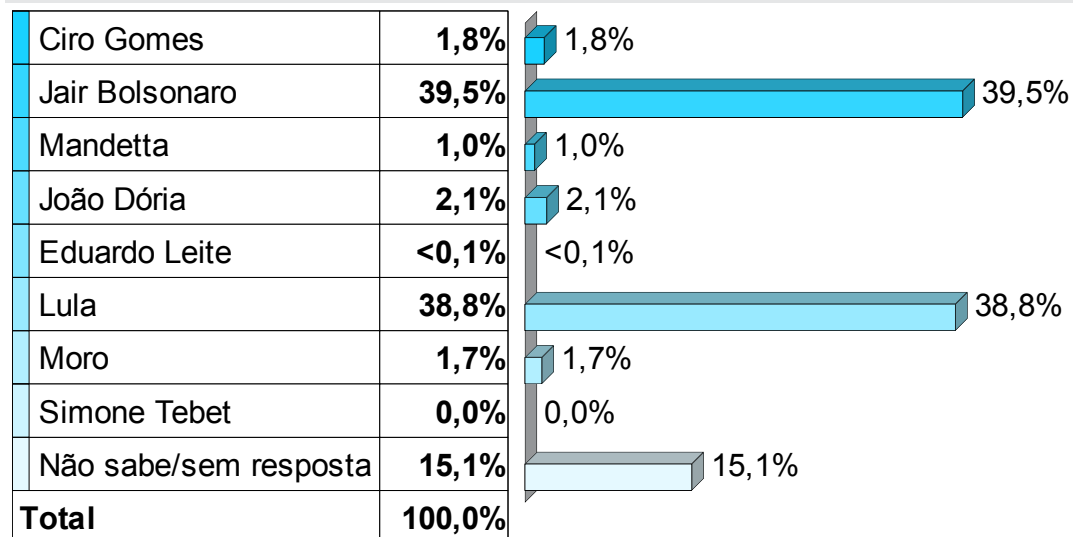
HISTÓRICO/VOTO/ESTIMULADA/PRESIDENTE/SEGUNDO TURNO



	07.10	06.12
BOLSONARO	43,2%	40,4%
LULA	32,5%	37,0%
BRANCO/NULO	16,3%	16,6%
NÃO SABE/SEM RESPOSTA	8,0%	6,0%

REGIÃO NORDESTE

11. Em qual destes candidatos o Sr(a) jamais votaria?





PESQUISA

SUL

RESULTADO GERAL



PESQUISA DE OPINIÃO PÚBLICA

RIO G. DO SUL

39%

PARANA

37%

SANTA CATARINA

24%

REGIÃO SUL

DEZEMBRO - 2021



PESQUISA

SUL

ENTREVISTAS:

800

**MARGEM
DE ERRO:**

3,5%»«

**REGIÃO
SUL**

15% DO BRASIL



PESQUISA DE OPINIÃO PÚBLICA

DEZEMBRO - 2021

ESPECIFICAÇÕES TÉCNICAS

PESQUISA QUANTITATIVA



CIDADES PESQUISADAS

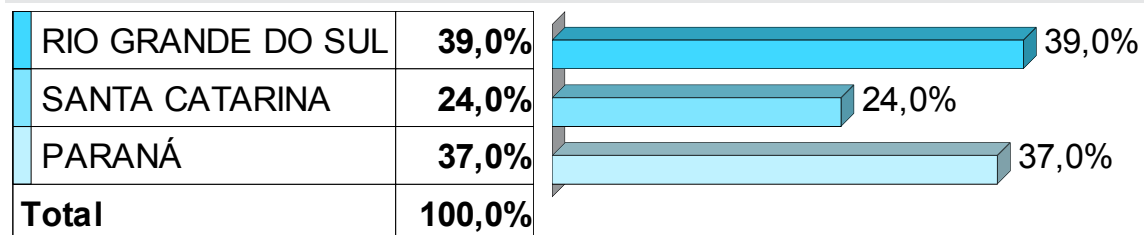
ALEGRETE, ALMIRANTE TAMANDARÉ, ALVORADA, APUCARANA, ARAPONGAS, ARARANGUÁ, ARAUCÁRIA, BAGÉ, BALNEÁRIO CAMBORIÚ, BENTO GONÇALVES, BIGUAÇU, BLUMENAU, BRUSQUE, CAÇADOR, CACHOEIRA DO SUL, CACHOEIRINHA, CAMBÉ, CAMBORIÚ, CAMPO LARGO, CAMPO MOURÃO, CANOAS, CASCAVEL, CAXIAS DO SUL, CHAPECÓ, COLOMBO, CONCÓRDIA, CRICIÚMA, CURITIBA, ERECHIM, ESTEIO, FAZENDA RIO GRANDE, FLORIANÓPOLIS, FOZ DO IGUAÇU, FRANCISCO BELTRÃO, GASPAR, GRAVATAÍ, GUAÍBA, GUARAPUAVA, IJUÍ, ITAJAÍ, JARAGUÁ DO SUL, JOINVILLE, LAGES, LAJEADO, LONDRINA, MARINGÁ, NAVEGANTES, PARANAGUÁ, PASSO FUNDO, PELOTAS, PINHAIS, PONTA GROSSA, PORTO ALEGRE, RIO DO SUL, RIO GRANDE, SANTA CRUZ DO SUL, SANTA MARIA, SANT'ANA DO LIVRAMENTO, SANTO ÂNGELO, SÃO BENTO DO SUL, SÃO JOSÉ, SÃO JOSÉ DOS PINHAIS, SÃO LEOPOLDO, SAPIRANGA, SAPUCAIA DO SUL, TOLEDO, TUBARÃO, UMUARAMA, URUGUAIANA, VIAMÃO.

TOTAL = 70 CIDADES




REGIÃO SUL

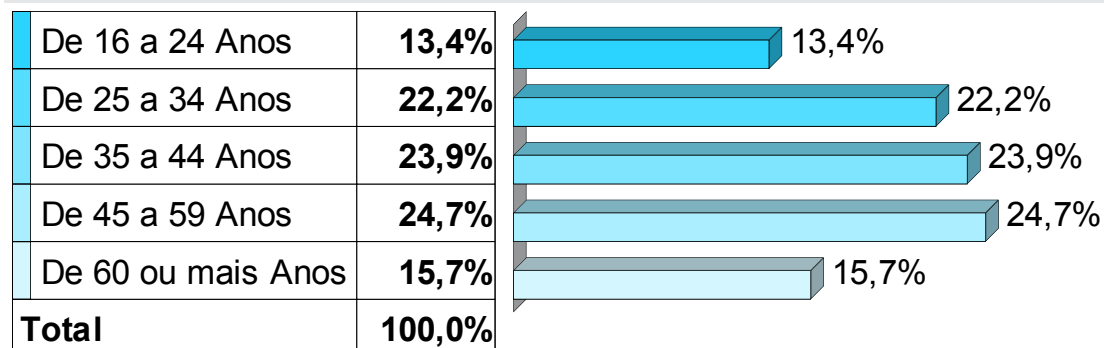
1. Região



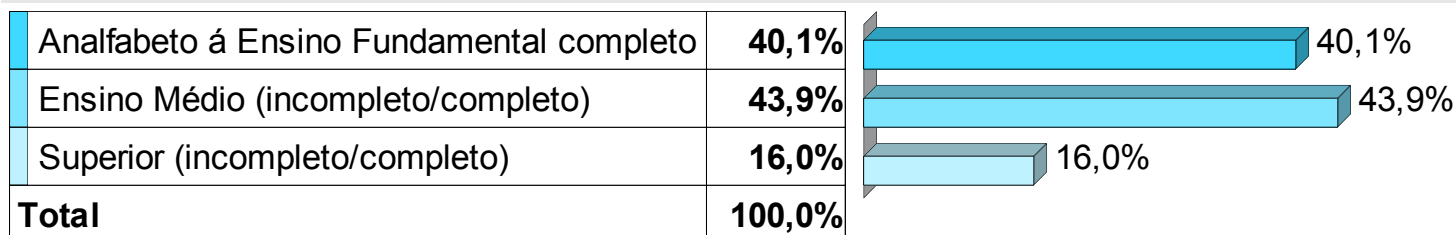
2. Sexo



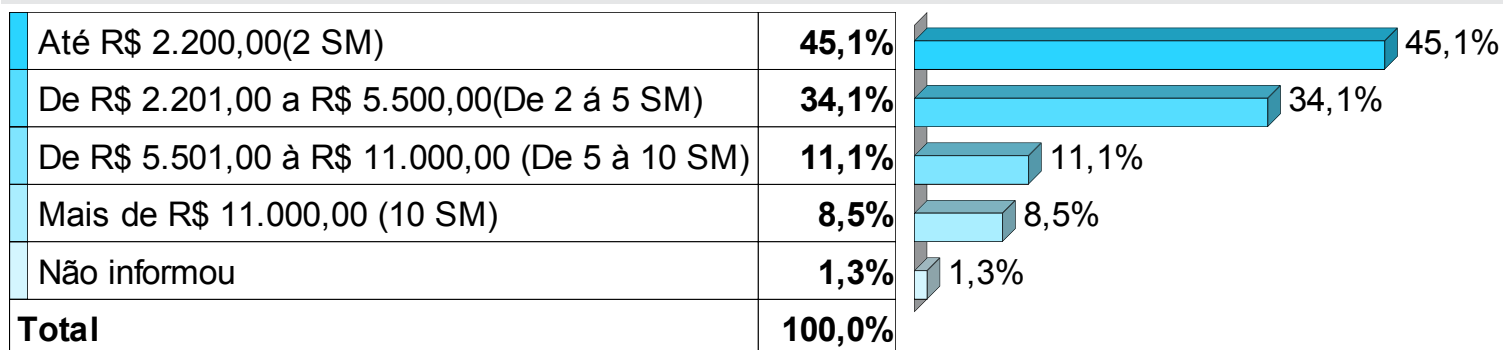
3. Faixa Etária



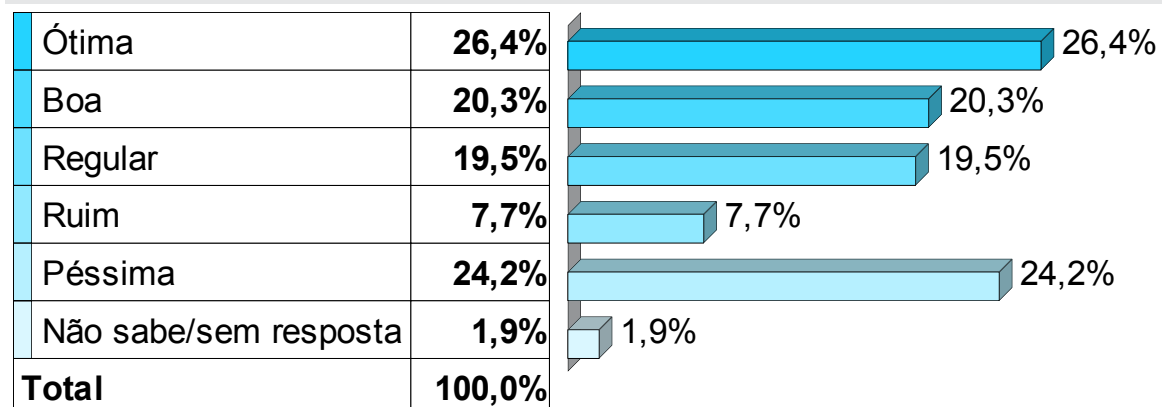
4. Grau de Instrução



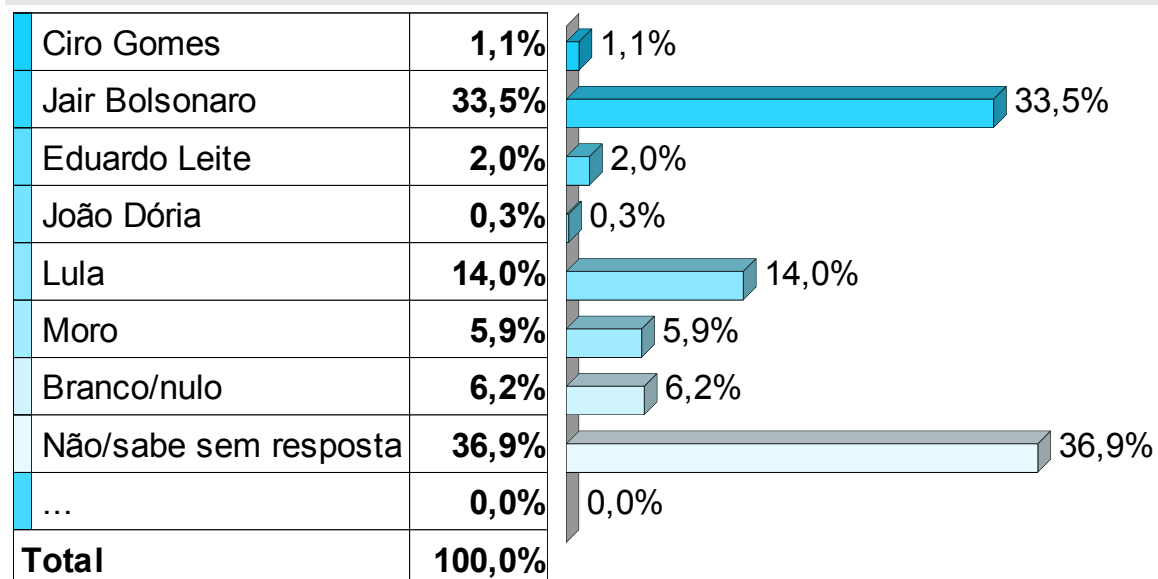
5. Renda Familiar



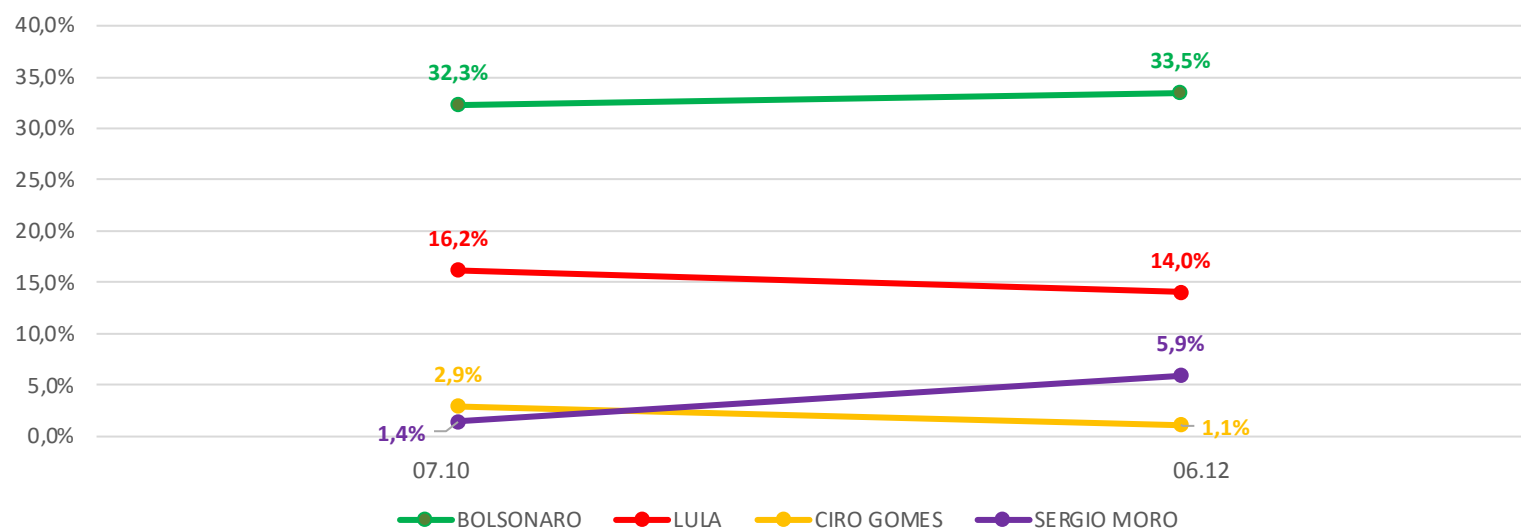
6. Como o Sr(a) avalia a administração do Presidente Jair Bolsonaro ?



7. Se a eleição para Presidente da República fosse hoje, em quem o Sr(a) votaria?

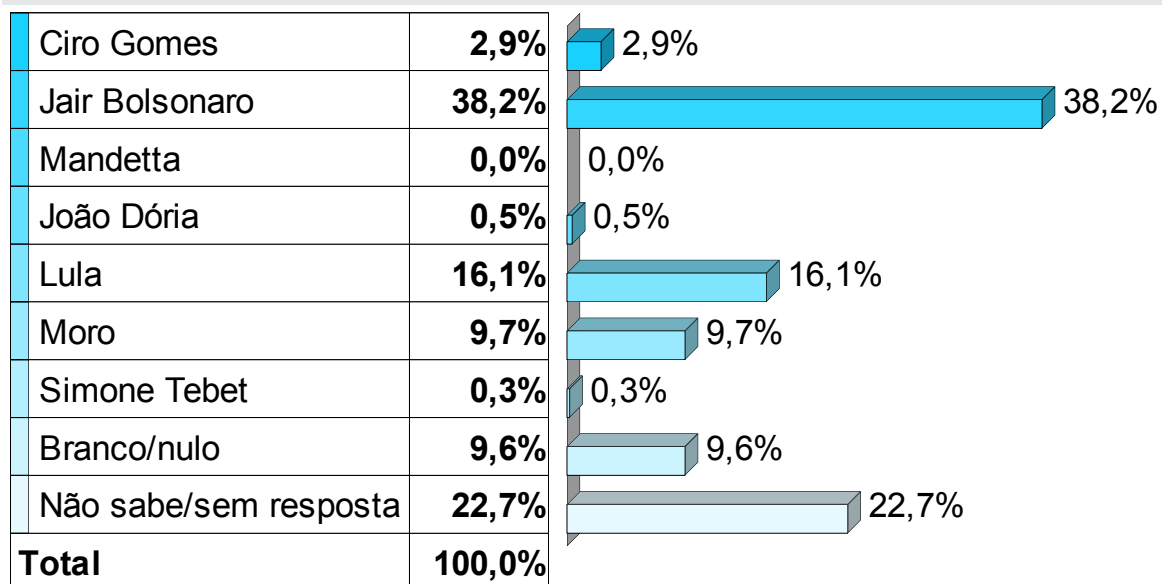


HISTÓRICO/VOTO/ESPONTÂNEA/PRESIDENTE

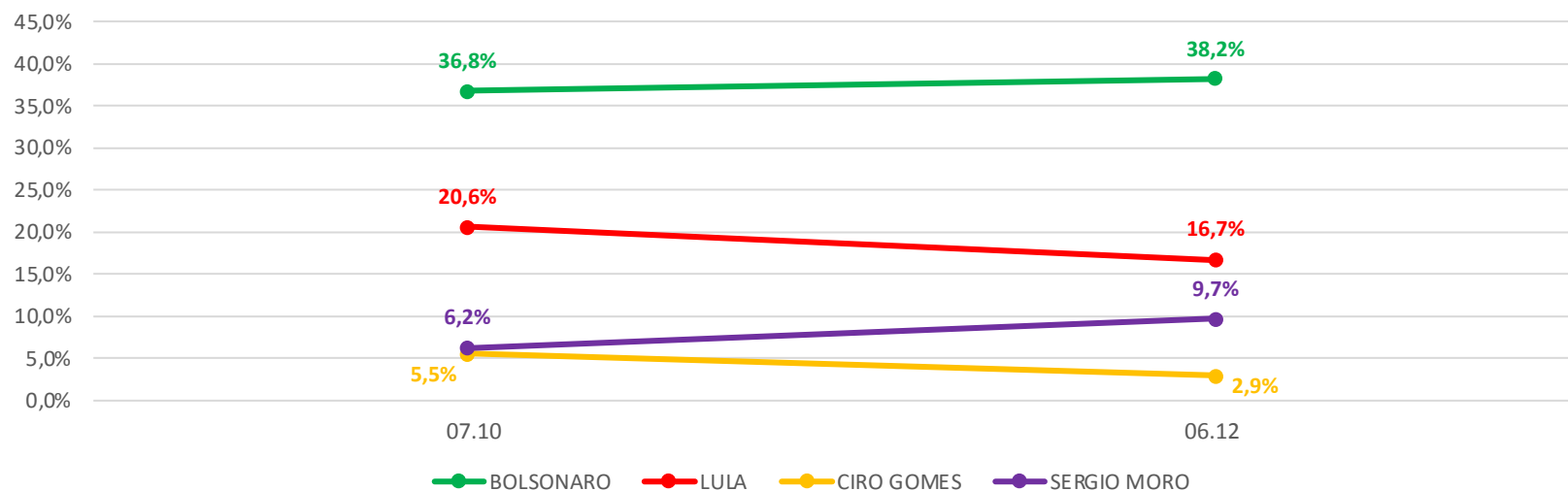


	07.10	06.12
BOLSONARO	32,3%	33,5%
LULA	16,2%	14,0%
EDUARDO LEITE	1,0%	2,0%
CIRO GOMES	2,9%	1,1%
JOÃO DÓRIA	1,0%	0,3%
SERGIO MORO	1,4%	5,9%
MANDETTA	0,1%	
BRANCO/NULO	2,6%	6,2%
NÃO SABE/SEM RESPOSTA	42,5%	36,9%

8. Se a eleição para Presidente da República fosse hoje, e os candidatos fossem estes, em quem o Sr(a) votaria?

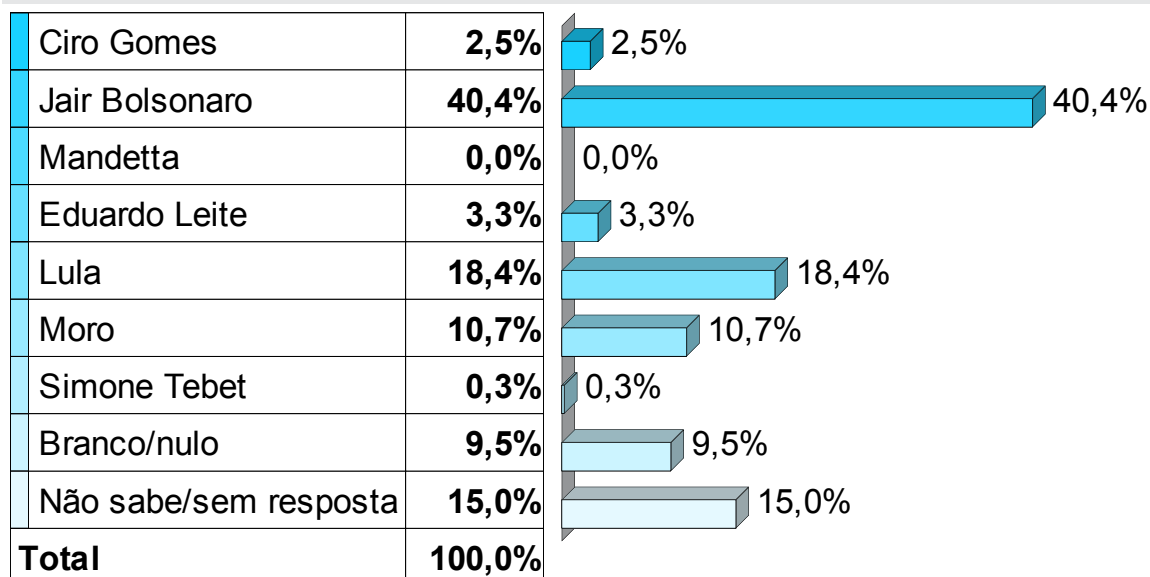


HISTÓRICO/VOTO/ESTIMULADA/PRESIDENTE/CENÁRIO 1

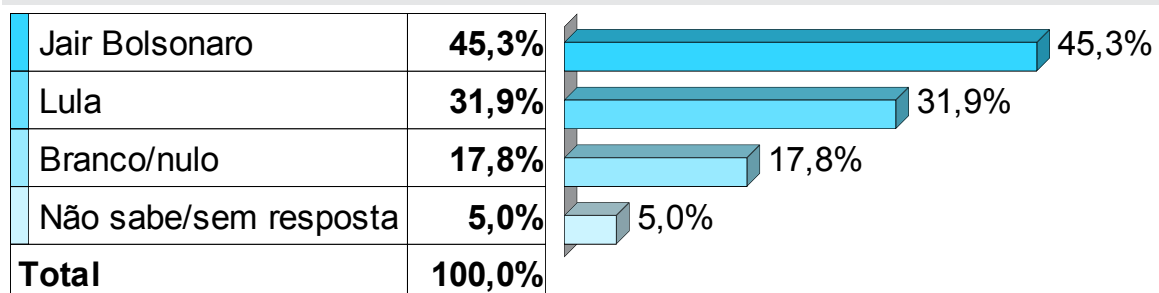


	07.10	06.12
BOLSONARO	36,8%	38,2%
LULA	20,6%	16,7%
CIRO GOMES	5,5%	2,9%
JOÃO DÓRIA	2,0%	0,5%
SERGIO MORO	6,2%	9,7%
SIMONE TEBET	0,6%	0,0%
BRANCO/NULO	8,2%	9,6%
NÃO SABE/SEM RESPOSTA	18,1%	22,7%

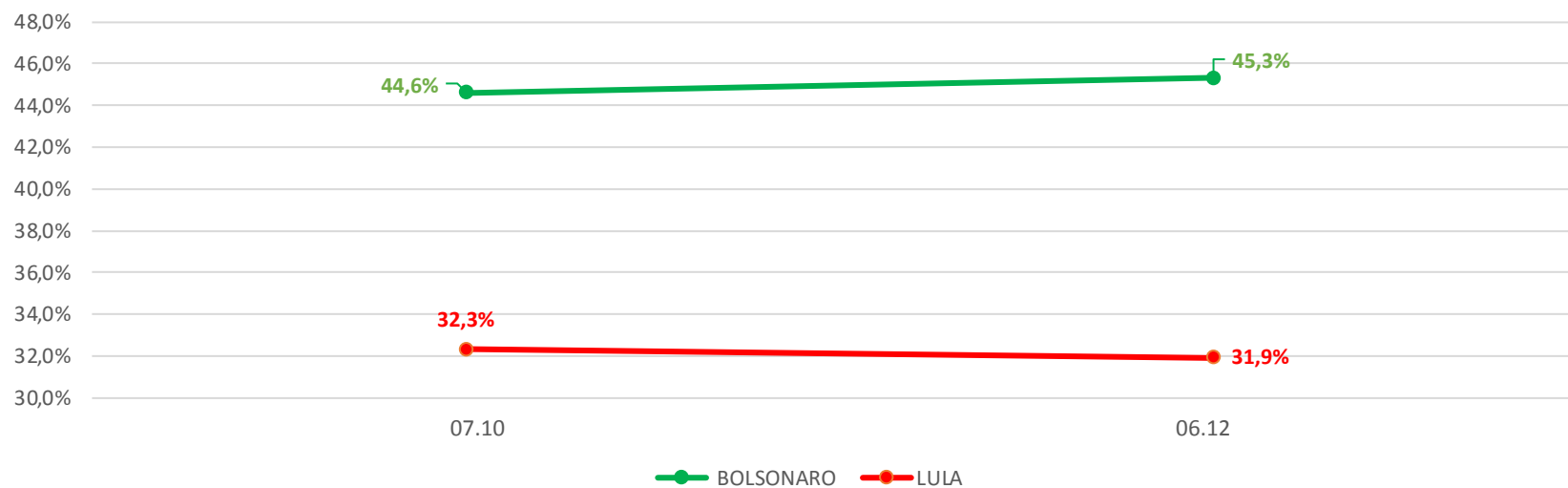
9. Se a eleição para Presidente da República fosse hoje, e os candidatos fossem estes, em quem o Sr(a) votaria?



10. Em um possível segundo turno para Presidente da República, em quem o Sr(a)votaria, se os candidatos fossem estes? (estimulada).



HISTÓRICO/VOTO/ESTIMULADA/PRESIDENTE/SEGUNDO TURNO



	07.10	06.12
BOLSONARO	44,6%	45,3%
LULA	32,3%	31,9%
BRANCO/NULO	12,3%	17,8%
NÃO SABE/SEM RESPOSTA	10,8%	5,0%



PESQUISA

NORTE

RESULTADO GERAL

PESQUISA DE OPINIÃO PÚBLICA



REGIÃO NORTE
DEZEMBRO - 2021



ENTREVISTAS:

800

**MARGEM
DE ERRO:**

3,5%»«

**REGIÃO
NORTE**

8% DO BRASIL



PESQUISA DE OPINIÃO PÚBLICA

DEZEMBRO - 2021

ESPECIFICAÇÕES TÉCNICAS

PESQUISA QUANTITATIVA



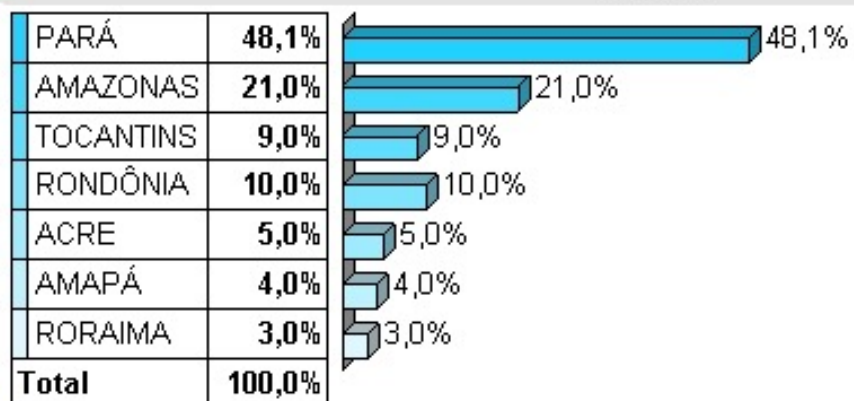
ABAETETUBA, ACARÁ, ALENQUER, ALTAMIRA, ALVORADA, ANANÁS, ANANINDEUA, ARAGUAÇU, ARAGUAÍNA, ARAGUATINS, ARIQUEMES, ARRAIAS, AUGUSTINÓPOLIS, AUGUSTO CORRÊA, AUTAZES, AXIXÁ DO TOCANTINS, BABAÇULÂNDIA, BARCARENA, BELÉM, BENEVIDES, BOCA DO ACRE, BORBA, BRAGANÇA, BREU BRANCO, BREVES, BURITI DO TOCANTINS, CACOAL, CAMETÁ, CAMPOS LINDOS, CANAÃ DOS CARAJÁS, CAPANEMA, CAPITÃO POÇO, CAREIRO, CASTANHAL, COARI, COLINAS DO TOCANTINS, COLMÉIA, CONCEIÇÃO DO ARAGUAIA, CURUÇÁ, DIANÓPOLIS, DOM ELISEU, EIRUNEPÉ, ESPERANTINA, ESPIGÃO DO OESTE, FILADÉLFIA, FORMOSO DO ARAGUAIA, GOIATINS, GUAJARÁ-MIRIM, GUARAÍ, GURUPI, HUMAITÁ, IGARAPÉ-AÇU, IGARAPÉ-MIRI, IRANDUBA, ITACOATIARA, ITAITUBA, ITUPIRANGA, JACUNDÁ, JARU, JI-PARANÁ, JURUTI, LÁBREA, LAGOA DA CONFUSÃO, MANACAPURU, MANAUS, MANICORÉ, MARABÁ, MARITUBA, MAUÉS, MIRACEMA DO TOCANTINS, MIRANORTE, MOJU, MONTE ALEGRE, NATIVIDADE, NOVA OLINDA, NOVO REPARTIMENTO, ÓBIDOS, ORIXIMINÁ, OURO PRETO DO OESTE, PACAJÁ, PALMAS, PARAGOMINAS, PARAÍSO DO TOCANTINS, PARANÁ, PARAUAPEBAS, PARINTINS, PEDRO AFONSO, PEIXE, PIMENTA BUENO, PIUM, PORTEL, PORTO NACIONAL, PORTO VELHO, PRAIA NORTE, PRESIDENTE FIGUEIREDO, REDENÇÃO, ROLIM DE MOURA, RONDON DO PARÁ, SALINÓPOLIS, SANTA ISABEL DO PARÁ, SANTARÉM, SÃO FÉLIX DO XINGU, SÃO GABRIEL DA CACHOEIRA, SÃO MIGUEL DO GUAMÁ, SÃO MIGUEL DO TOCANTINS, SÍTIO NOVO DO TOCANTINS, TABATINGA, TAGUATINGA, TAILÂNDIA, TEFÉ, TOCANTINÓPOLIS, TOMÉ-AÇU, TUCUMÃ, TUCURUÍ, URUARÁ, VIGIA, VILHENA, VISEU, WANDERLÂNDIA, XAMBIOÁ, XINGUARA, BOA VISTA, RORAINÓPOLIS, CARACARAÍ, CANTÁ, MUCAJAÍ, ALTO ALEGRA, RIO BRANCO, CRUZEIRO DO SUL, SENA MADUREIRA, TARAUCÁ, FEIJÓ, SENADOR GUILLOMARD, BRASILÉIA, MÂNCIOLIMA, PORTO ACRE, MACAPÁ, SANTANA, LARANJAL DO JARI, OIAPÓQUE, MAZAGÃO, PORTO GRANDE.

TOTAL = 144 CIDADES.




REGIÃO NORTE

1. Região

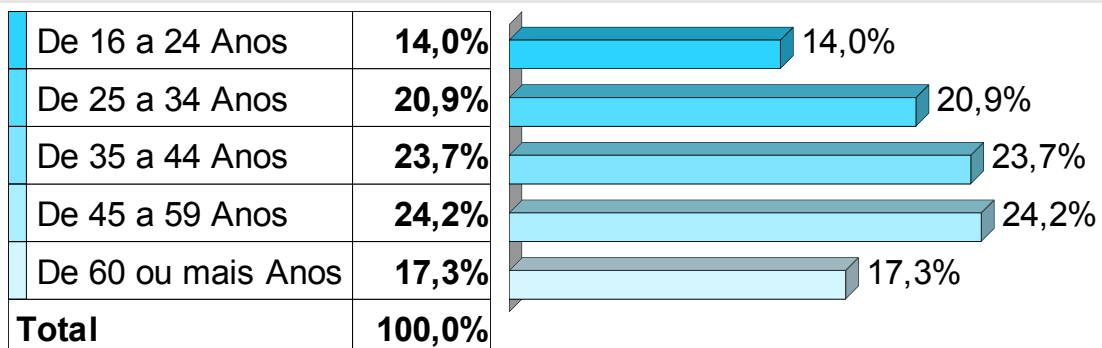


2. Sexo

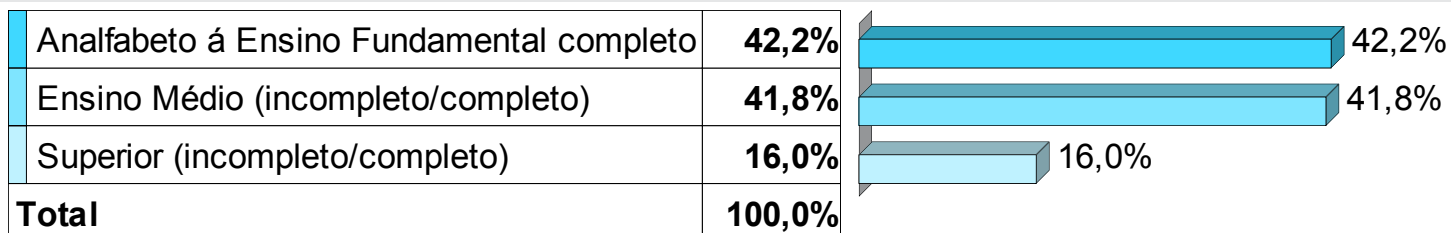


REGIÃO NORTE

3. Faixa Etária

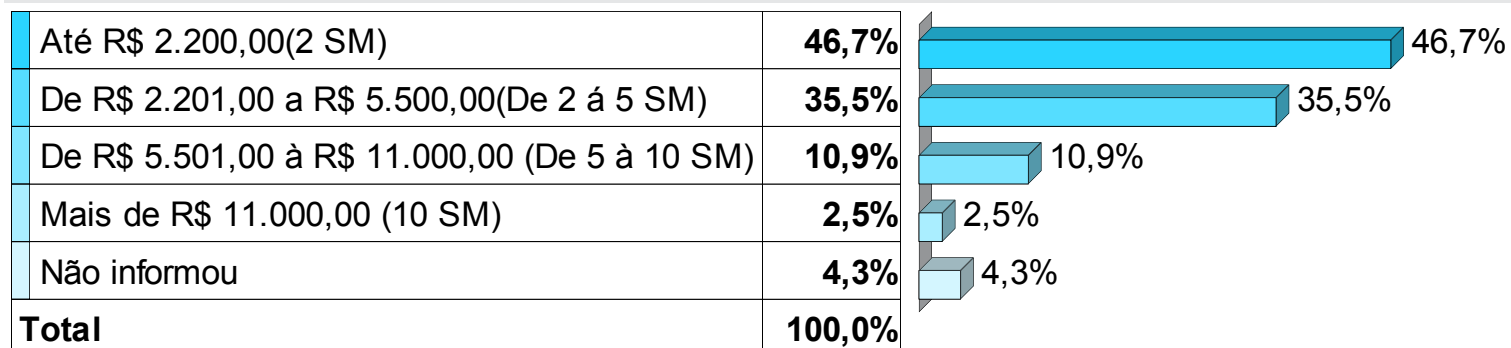


4. Grau de Instrução



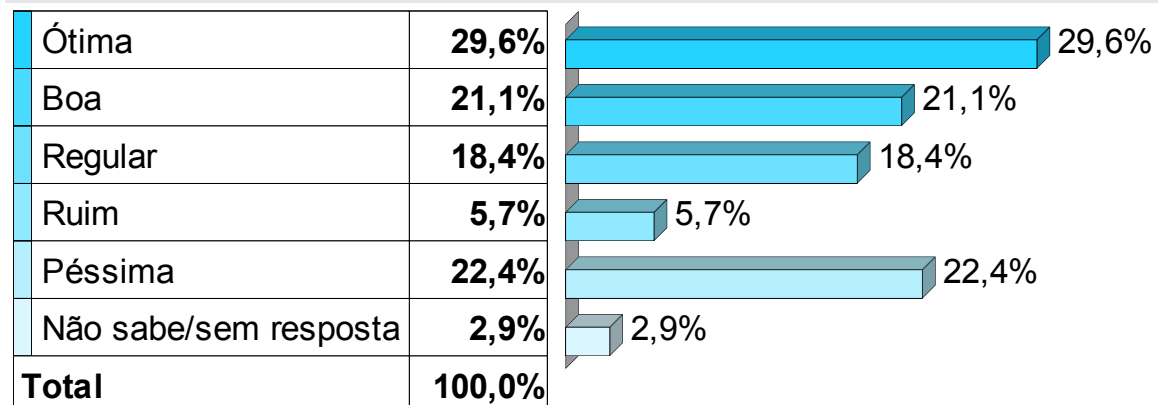
REGIÃO NORTE

5. Renda Familiar



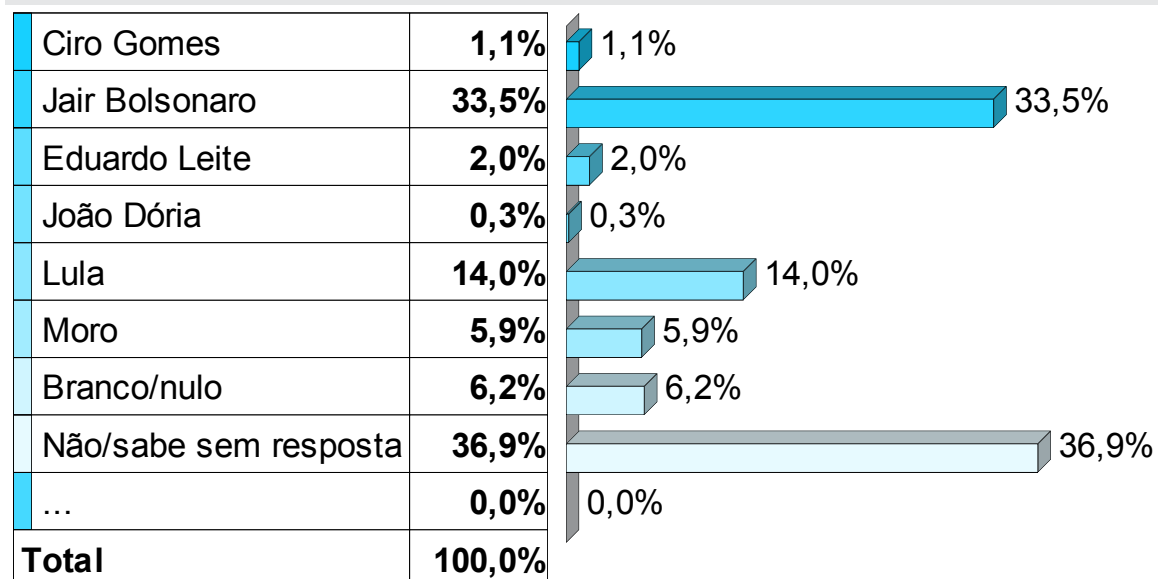
REGIÃO NORTE

6. Como o Sr(a) avalia a administração do Presidente Jair Bolsonaro ?

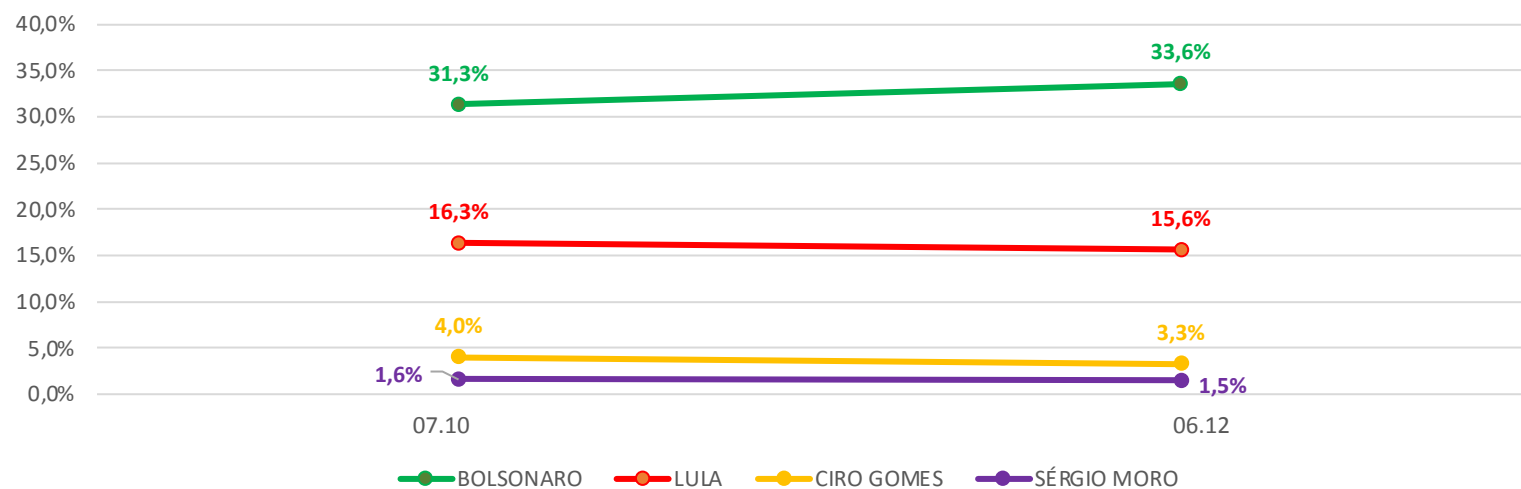


REGIÃO NORTE

7. Se a eleição para Presidente da República fosse hoje, em quem o Sr(a) votaria?



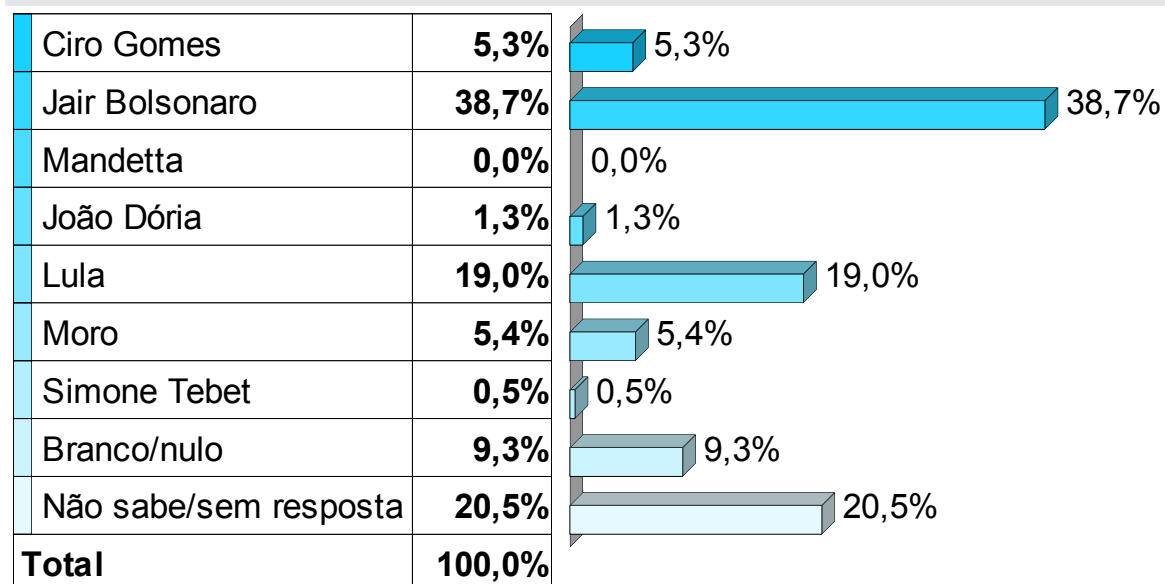
HISTÓRICO/VOTO/ESPONTÂNEA/PRESIDENTE



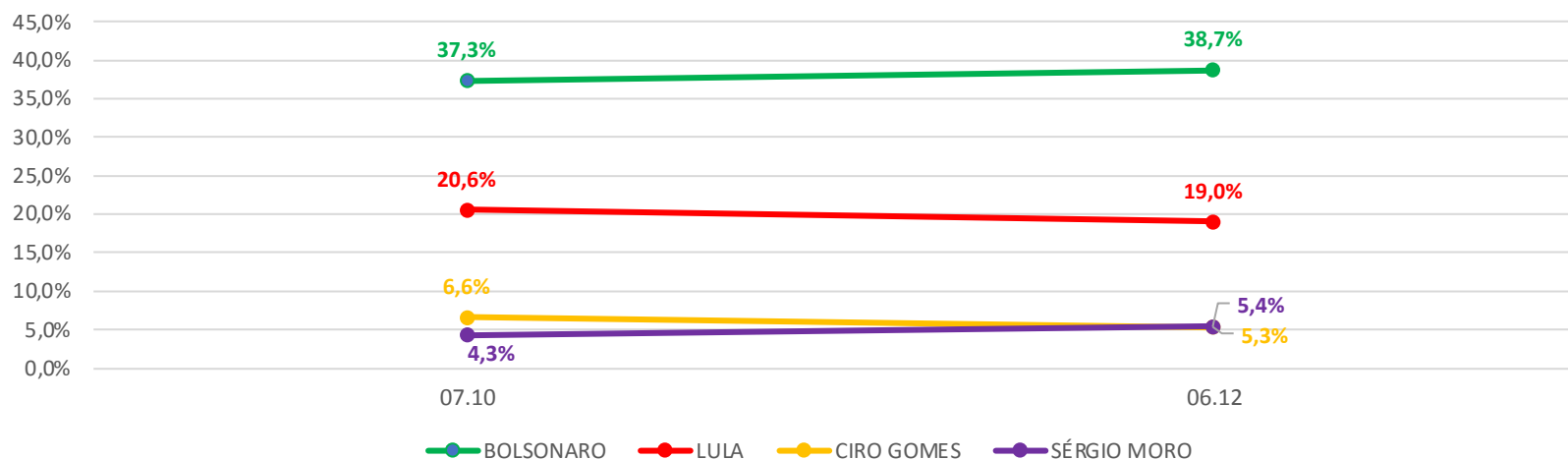
	07.10	06.12
BOLSONARO	31,3%	33,6%
LULA	16,3%	15,6%
JOÃO DÓRIA	1,3%	0,6%
CIRO GOMES	4,0%	3,3%
SÉRGIO MORO	1,6%	1,5%
EDUARDO LEITE	0,4%	0,5%
SIMONE TEBET	0,3%	0,4%
BRANCO/NULO	11,2%	6,5%
NÃO SABE/SEM RESPOSTA	33,5%	38,0%

REGIÃO NORTE

8. Se a eleição para Presidente da República fosse hoje, e os candidatos fossem estes, em quem o Sr(a) votaria?



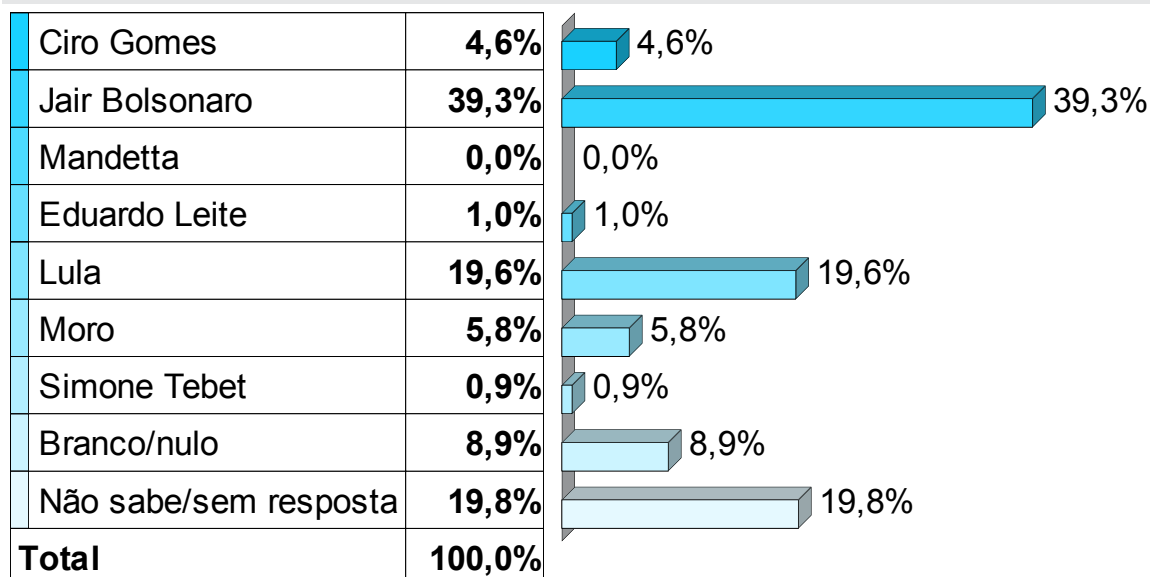
HISTÓRICO/VOTO/ESTIMULADA/PRESIDENTE/CENÁRIO 1



	07.10	06.12
BOLSONARO	37,3%	38,7%
LULA	20,6%	19,0%
CIRO GOMES	6,6%	5,3%
JOÃO DÓRIA	1,5%	1,3%
SÉRGIO MORO	4,3%	5,4%
SIMONE TEBET	0,5%	0,5%
BRANCO/NULO	9,7%	9,3%
NÃO SABE/SEM RESPOSTA	19,1%	20,5%

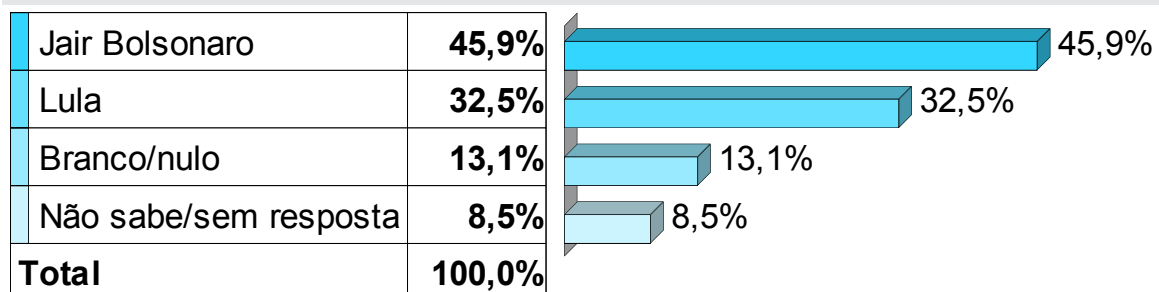
REGIÃO NORTE

9. Se a eleição para Presidente da República fosse hoje, e os candidatos fossem estes, em quem o Sr(a) votaria?

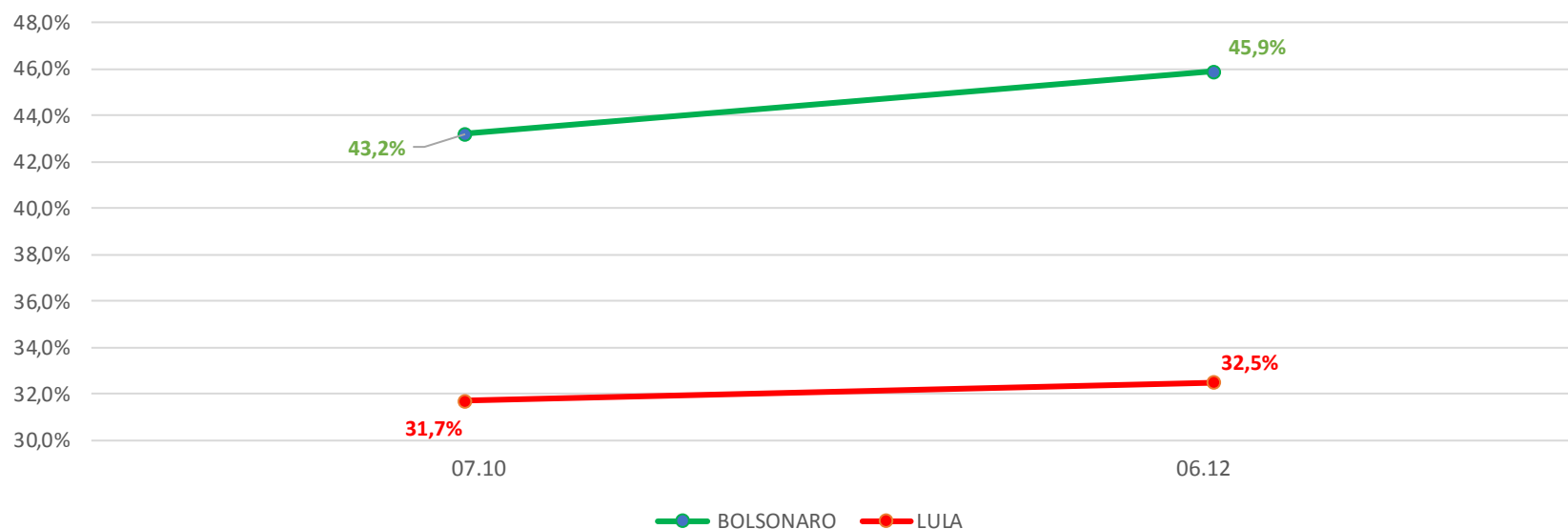


REGIÃO NORTE

10. Em um possível segundo turno para Presidente da República, em quem o Sr(a)votaria, se os candidatos fossem estes? (estimulada).



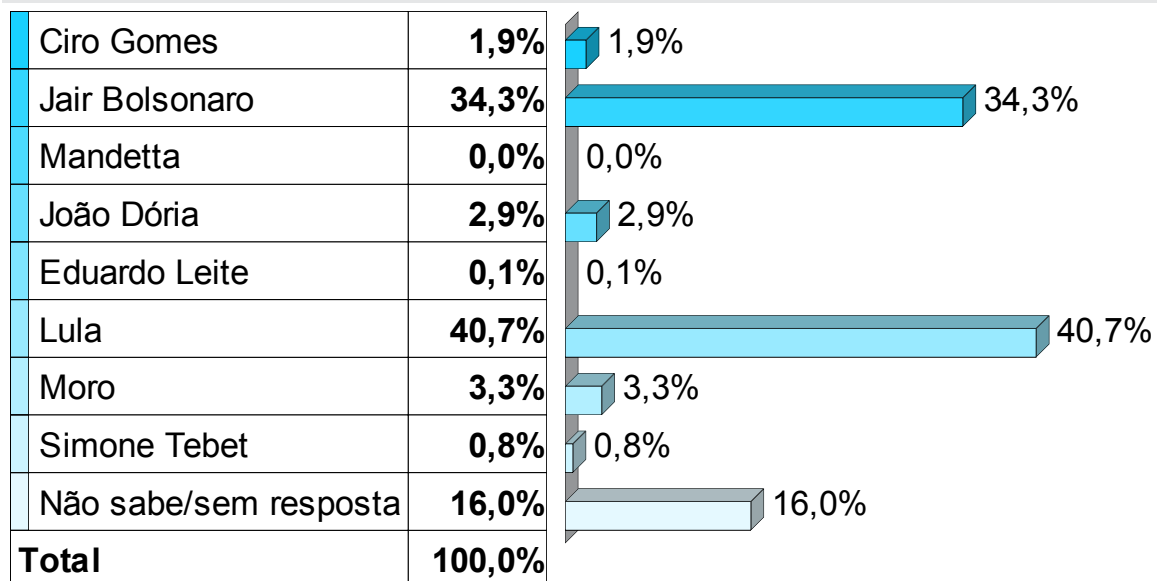
HISTÓRICO/VOTO/ESTIMULADA/PRESIDENTE/SEGUNDO TURNO



	07.10	06.12
BOLSONARO	43,2%	45,9%
LULA	31,7%	32,5%
BRANCO/NULO	17,0%	13,1%
NÃO SABE/SEM RESPOSTA	8,1%	8,5%

REGIÃO NORTE

11. Em qual destes candidatos o Sr(a) jamais votaria?





PESQUISA

CENTRO-OESTE

RESULTADO GERAL



PESQUISA DE OPINIÃO PÚBLICA

GOIÁS 42,1%

MATO G. DO SUL 18%

MATO GROSSO 21%

DF 19%

REGIÃO CENTRO-OESTE
DEZEMBRO - 2021



ENTREVISTAS:

800

**MARGEM
DE ERRO:**

3,5%»«

**REGIÃO
CENTRO-OESTE**

7% DO BRASIL



PESQUISA DE OPINIÃO PÚBLICA

DEZEMBRO - 2021

ESPECIFICAÇÕES TÉCNICAS

PESQUISA QUANTITATIVA



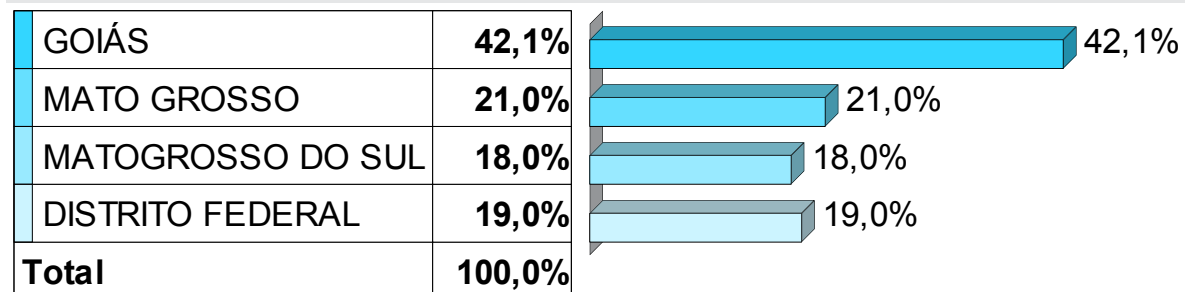
APARECIDA DE GOIÂNIA, ANÁPOLIS, ASA NORTE ,ASA SUL , RIO VERDE, LUZIÂNIA, ÁGUAS LINDAS DE GOIÁS, TRINDADE, VALPARAÍSO DE GOIÁS, SENADOR CANEDO, ITUMBIARA, CATALÃO, FORMOSA, JATAÍ, CALDAS NOVAS, PLANALTINA, GOIANÉSIA, NOVO GAMA, MINEIROS, SANTO ANTÔNIO DO DESCOBERTO, INHUMAS, CIDADE OCIDENTAL, CUIABÁ, VÁRZEA GRANDE, RONDONÓPOLIS, SINOP, TANGARÁ DA SERRA, CÁCERES, SORRISO, LUCAS DO RIO VERDE, BARRA DO GARÇAS, PRIMAVERA DO LESTE, ALTA FLORESTA, JUÍNA, CAMPO GRANDE, DOURADOS, TRÊS LAGOAS, CORUMBÁ, PONTA PORÃ, NAVIRAÍ, AQUIDAUANA, NOVA ANDRADINA, SIDROLÂNDIA, PARANAÍBA, MARACAJU, AMAMBAI, ÁGUAS CLARAS, BRAZLÂNDIA, CANDANGOLÂNDIA, CEILÂNDIA, CRUZEIRO, GAMA, GUARÁ, LAGO NORTE, LAGO SUL, NÚCLEO BANDEIRANTE, PARANOÁ, PARK WAY, PLANALTINA, RECANTO DAS EMAS, RIACHO FUNDO, RIACHO FUNDO II, SAMAMBAIA, SANTA MARIA, SÃO SEBASTIÃO, SOBRADINHO, SUDOESTE/OCTOGONAL, TAGUATINGA.

TOTAL = 70 CIDADES




CENTRO-OESTE

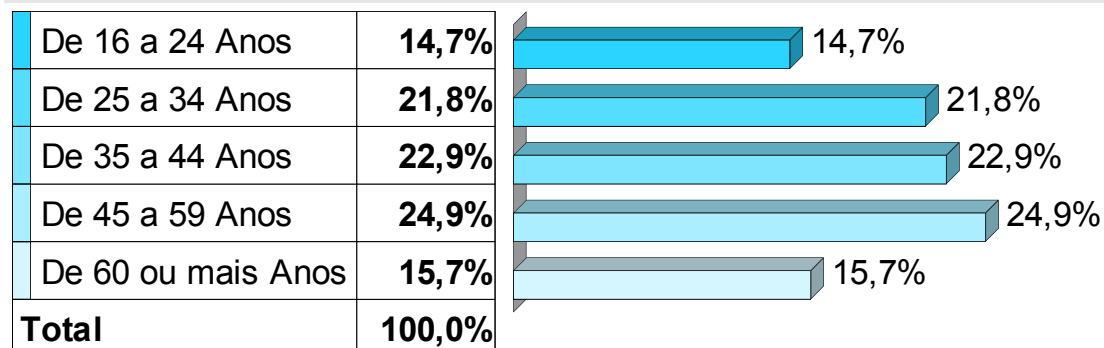
1. Região



2. Sexo

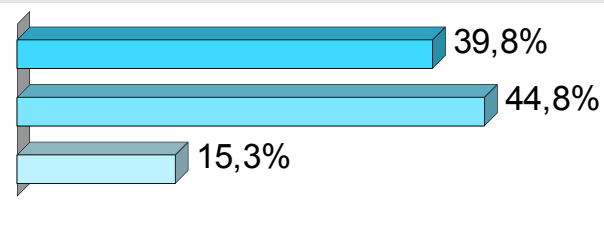


3. Faixa Etária

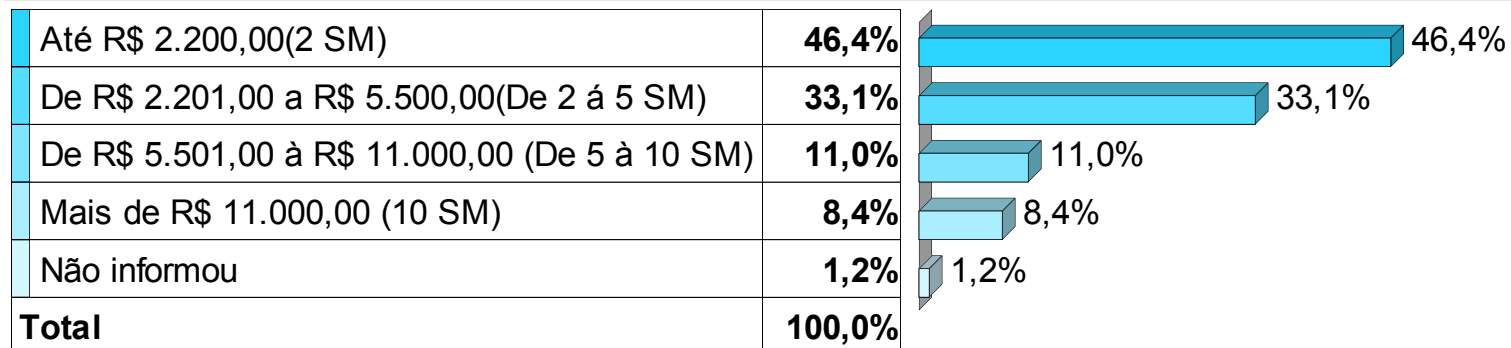


4. Grau de Instrução

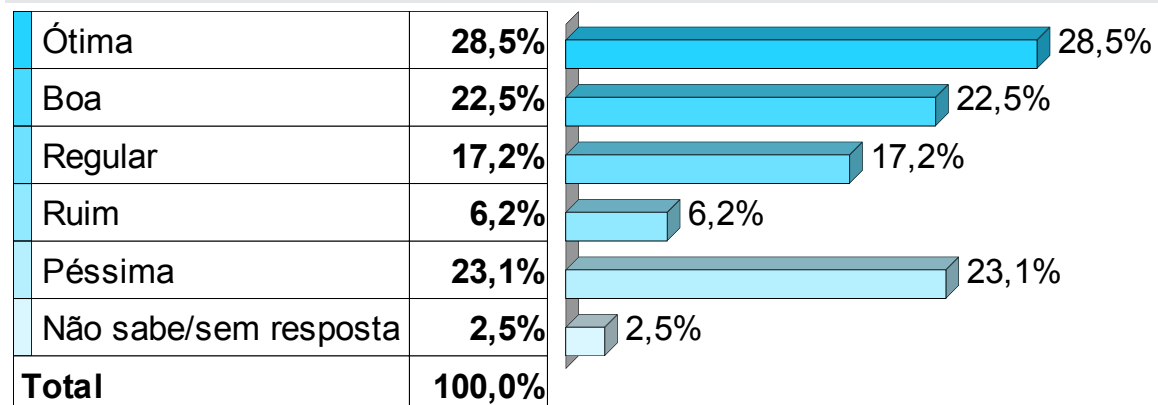
Analfabeto á Ensino Fundamental completo	39,8%	39,8%
Ensino Médio (incompleto/completo)	44,8%	44,8%
Superior (incompleto/completo)	15,3%	15,3%
Total	100,0%	



5. Renda Familiar

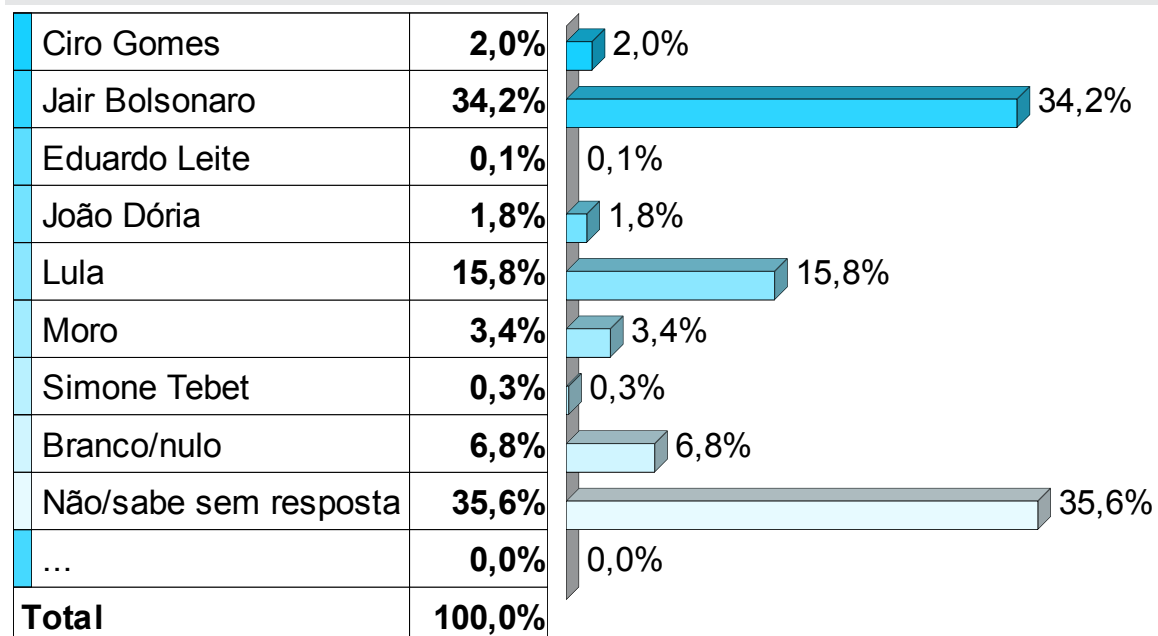


6. Como o Sr(a) avalia a administração do Presidente Jair Bolsonaro ?

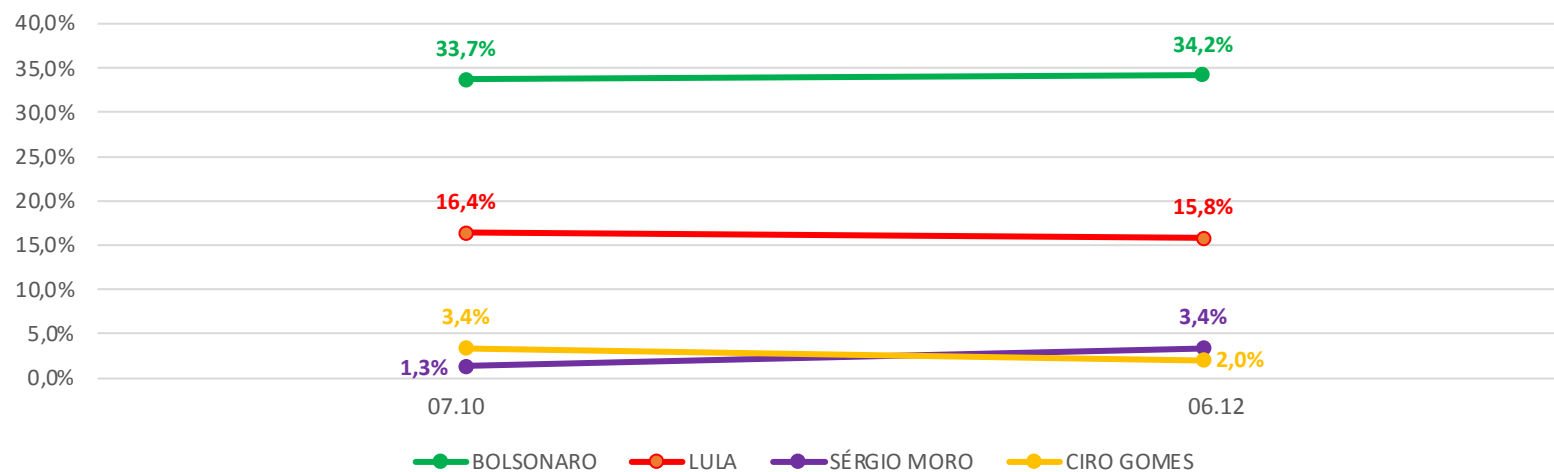


CENTRO-OESTE

7. Se a eleição para Presidente da República fosse hoje, em quem o Sr(a) votaria?



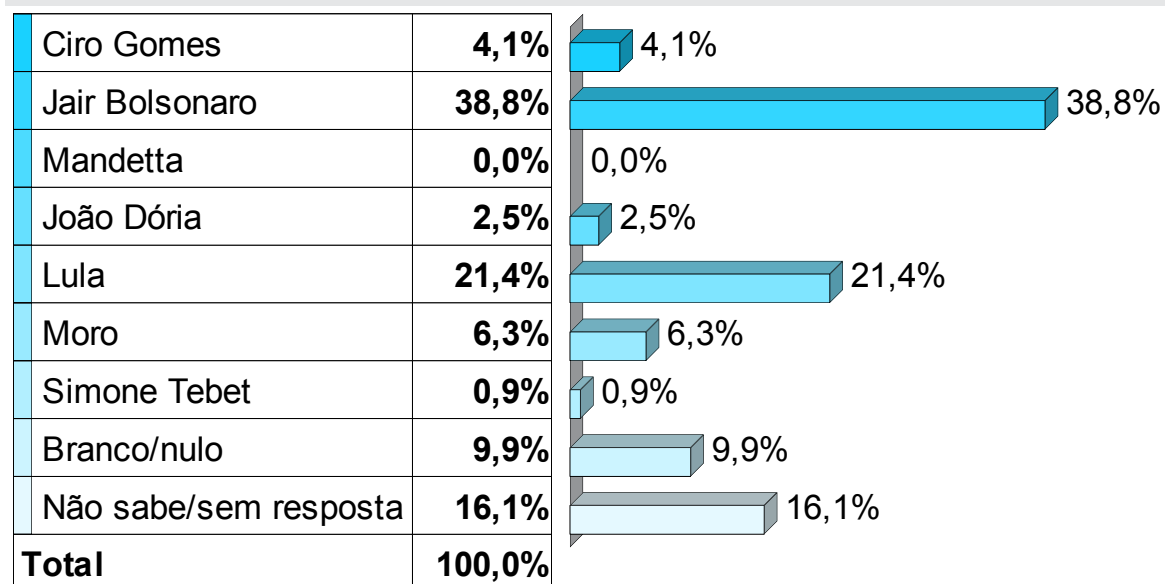
HISTÓRICO/VOTO/ESPONTÂNEA/PRESIDENTE



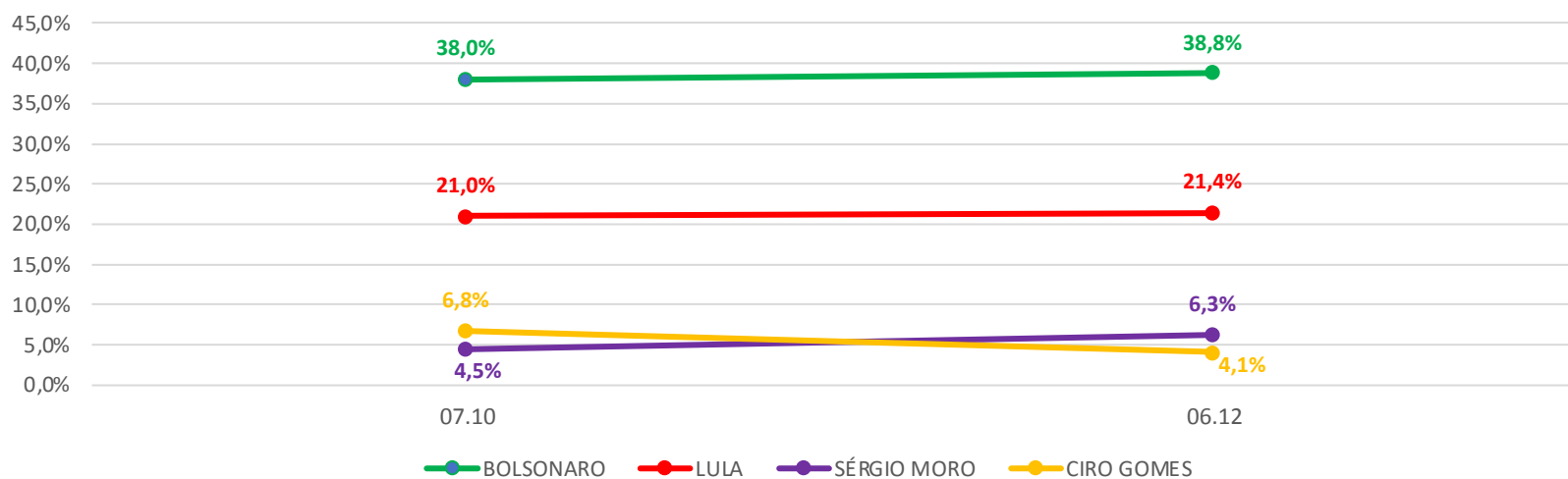
	07.10	06.12
BOLSONARO	33,7%	34,2%
LULA	16,4%	15,8%
SÉRGIO MORO	1,3%	3,4%
CIRO GOMES	3,4%	2,0%
JOÃO DÓRIA	0,3%	1,8%
MANDETTA	0,3%	
SIMONE TEBET	0,4%	0,3%
EDUARDO LEITE	0,4%	0,1%
BRANCO/NULO	7,0%	6,8%
NÃO SABE/SEM RESPOSTA	37,0%	35,6%

CENTRO-OESTE

8. Se a eleição para Presidente da República fosse hoje, e os candidatos fossem estes, em quem o Sr(a) votaria?



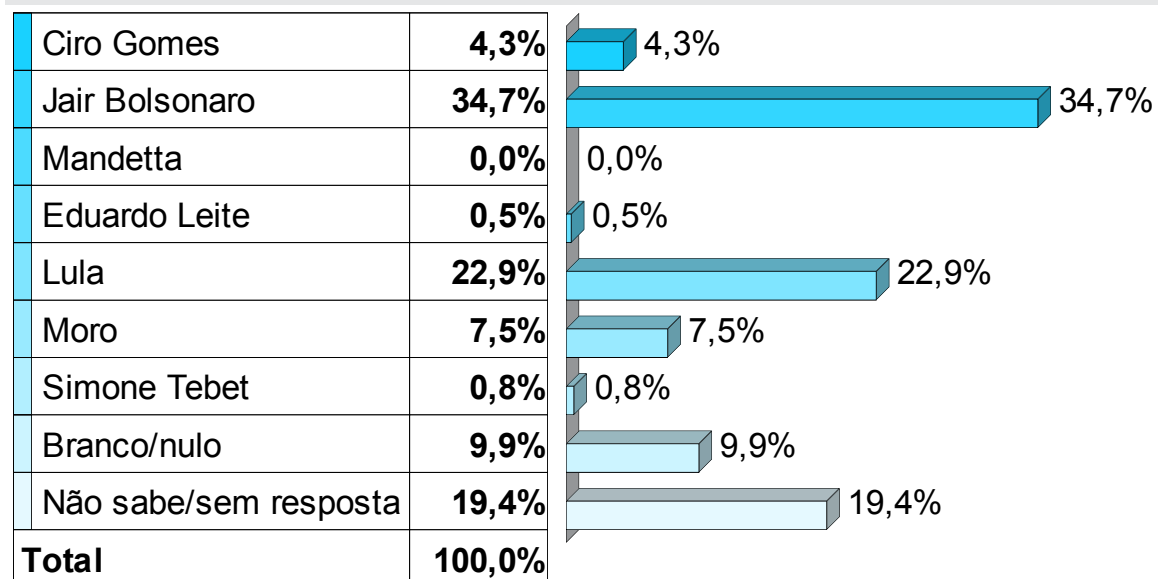
HISTÓRICO/VOTO/ESTIMULADA/PRESIDENTE/CENÁRIO 1



	07.10	06.12
BOLSONARO	38,0%	38,8%
LULA	21,0%	21,4%
SÉRGIO MORO	4,5%	6,3%
CIRO GOMES	6,8%	4,1%
JOÃO DÓRIA	0,9%	2,5%
SIMONE TEBET	0,8%	0,9%
BRANCO/NULO	10,1%	9,9%
NÃO SABE/SEM RESPOSTA	16,0%	16,1%

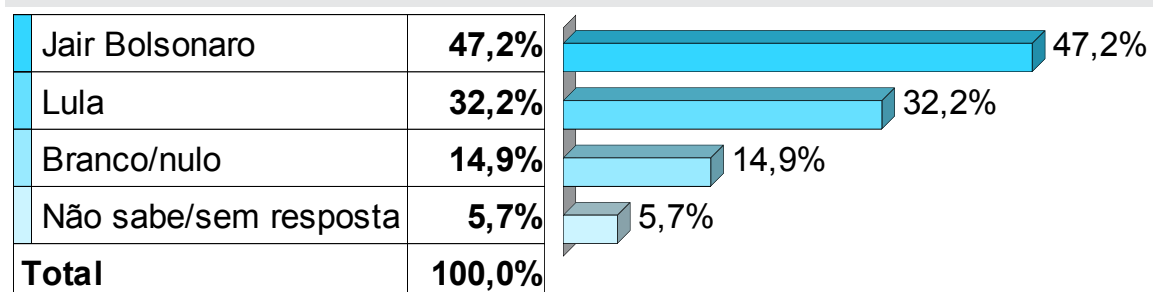
CENTRO-OESTE

9. Se a eleição para Presidente da República fosse hoje, e os candidatos fossem estes, em quem o Sr(a) votaria?

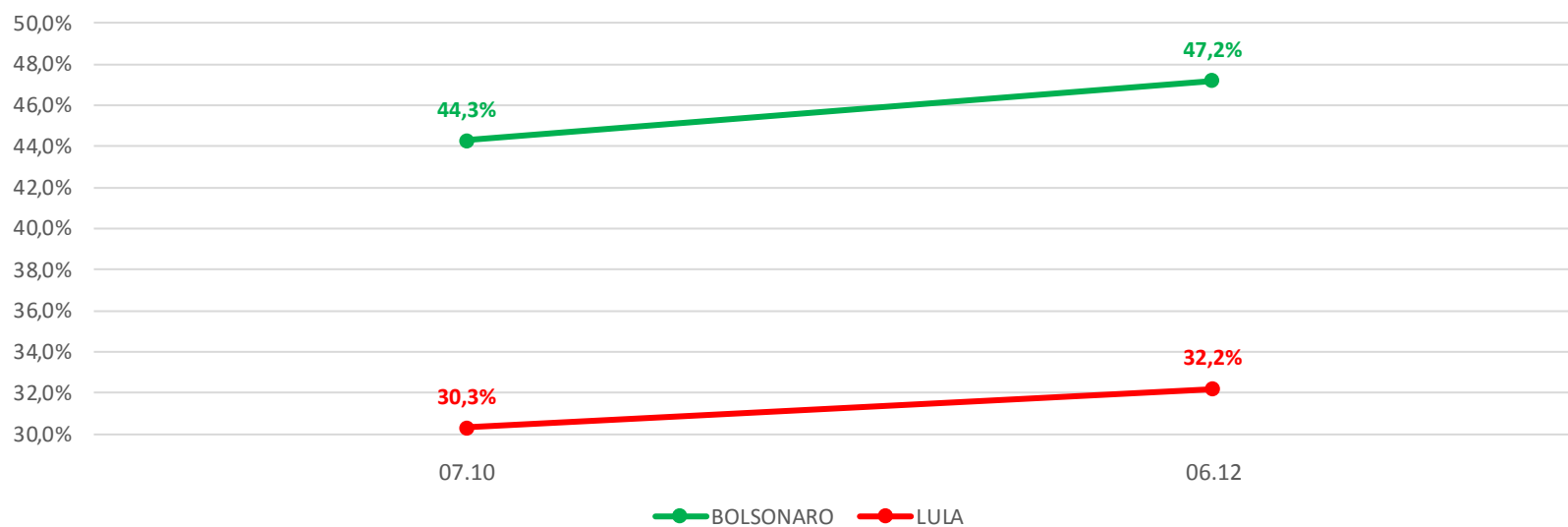


CENTRO-OESTE

10. Em um possível segundo turno para Presidente da República, em quem o Sr(a)votaria, se os candidatos fossem estes? (estimulada).

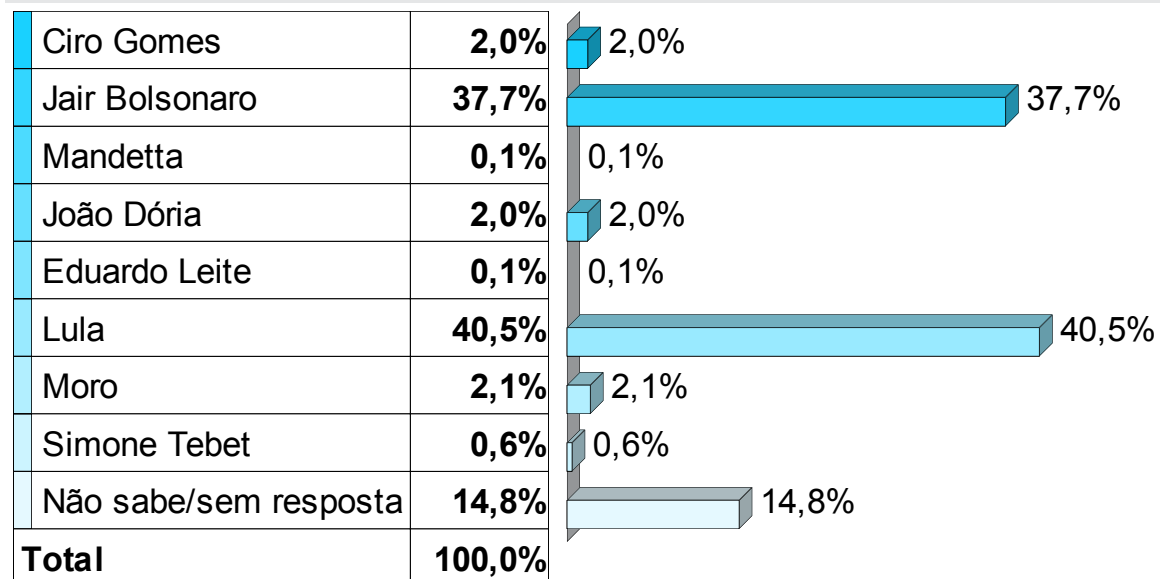


HISTÓRICO/VOTO/ESTIMULADA/PRESIDENTE/SEGUNDO TURNO



	07.10	06.12
BOLSONARO	44,3%	47,2%
LULA	30,3%	32,2%
BRANCO/NULO	19,4%	14,9%
NÃO SABE/SEM RESPOSTA	6,0%	5,7%

11. Em qual destes candidatos o Sr(a) jamais votaria?



OBRIGADO!

Brasmarket 4G

INTELIGÊNCIA EM PESQUISA ANOS